

ΤΟΕΒ ΦΕΡΩΝ - ΠΕΠΛΟΥ
ΔΗΜΟΣ ΑΛΕΞΑΝΔΡΟΥΠΟΛΗΣ
Π.Ε. ΕΒΡΟΥ / Δ/ΝΣΗ ΤΕΧΝΙΚΩΝ ΕΡΓΩΝ

ΜΕΛΕΤΗ: ΒΕΛΤΙΩΣΗ ΣΥΣΤΗΜΑΤΟΣ ΑΡΔΕΥΣΗΣ
ΠΕΡΙΟΧΗΣ ΤΟΕΒ ΦΕΡΩΝ-ΠΕΠΛΟΥ ΜΕ
ΤΗΝ ΚΑΤΑΣΚΕΥΗ ΝΕΟΥ ΑΡΔΕΥΤΙΚΟΥ
ΑΝΤΛΙΟΣΤΑΣΙΟΥ, ΤΟΥ Η/Μ ΕΞΟΠΛΙΣΜΟΥ
ΑΥΤΟΥ ΚΑΙ ΤΟΥ ΑΓΩΓΟΥ ΠΡΟΣΑΓΩΓΗΣ

ΜΕΛΕΤΗ: ΤΕΥΧΗ ΔΗΜΟΠΡΑΤΗΣΗΣ

ΣΤΑΔΙΟ: ΟΡΙΣΤΙΚΗ ΜΕΛΕΤΗ

T-11 Σ.Α.Υ. & Φ.Α.Υ.

ΑΝΑΔΟΧΟΙ:

- ΥΔΡΑΥΛΙΚΗ ΜΕΛΕΤΗ: ΜΕΛΕΤΗΤΙΚΗ ΕΤΑΙΡΕΙΑ ΔΥΤΙΚΗΣ ΕΛΛΑΔΑΣ (ΜΕΔΕ) ΑΝΔΡΕΑΣ ΑΛΕΒΙΖΟΣ & ΣΙΑ Ε.Ε.
- Η/Μ ΜΕΛΕΤΗ: ΠΑΝΤΕΛΗΣ Η. ΑΡΓΥΡΟΣ
- ΣΤΑΤΙΚΗ ΜΕΛΕΤΗ: ΙΩΑΝΝΗΣ Χ. ΡΟΜΠΟΛΑΣ
- ΓΕΩΤΕΧΝΙΚΗ ΜΕΛΕΤΗ: ΓΕΩΤ.ΕΡ. ΔΙΔΑΣΚΑΛΟΥ Ε.Ε.

ΜΕΛΕΤΗΤΗΣ	ΕΡΓΑ Π/Μ	ΙΟΥΛΙΟΣ 2023 Ο ΜΕΛΕΤΗΤΗΣ	ΕΡΓΑ Η/Μ	ΙΟΥΛΙΟΣ 2023 Ο ΜΕΛΕΤΗΤΗΣ
		Α. ΑΛΕΒΙΖΟΣ ΠΟΛΙΤΙΚΟΣ ΜΗΧ/ΚΟΣ		Π. ΑΡΓΥΡΟΣ ΜΗΧ/ΗΛ. ΜΗΧΑΝΙΚΟΣ
ΕΛΕΓΧΘΗΚΕ ΚΑΙ ΘΕΩΡΗΘΗΚΕ		ΕΛΕΓΧΘΗΚΕ ΑΛΕΞ/ΠΟΛΗ / / 2023		ΘΕΩΡΗΘΗΚΕ ΑΛΕΞ/ΠΟΛΗ / / 2023
ΕΓΚΡΙΣΗ		ΑΠΟΦΑΣΗ		

**Α. ΣΧΕΔΙΟ ΑΣΦΑΛΕΙΑΣ & ΥΓΕΙΑΣ (ΣΑΥ)
ΚΑΙ
Β. ΦΑΚΕΛΟΣ ΑΣΦΑΛΕΙΑΣ & ΥΓΕΙΑΣ (ΦΑΥ)
(ΦΕΚ 686/Τ.Β'/1-6-2001)**

Π Ε Ρ Ι Ε Χ Ο Μ Ε Ν Α

Α. ΣΧΕΔΙΟ ΑΣΦΑΛΕΙΑΣ ΚΑΙ ΥΓΕΙΑΣ ΕΡΓΟΥ

1. ΤΑΥΤΟΤΗΤΑ ΤΟΥ ΕΡΓΟΥ
2. ΑΝΤΙΚΕΙΜΕΝΟ ΤΕΥΧΟΥΣ
3. ΚΕΙΜΕΝΗ ΝΟΜΟΘΕΣΙΑ
4. ΕΙΔΙΚΟΙ ΚΙΝΔΥΝΟΙ
5. ΓΕΝΙΚΑ
 - 5.1. Κίνδυνοι
 - 5.2. Γενικές ευθύνες του Αναδόχου
 - 5.3. Επίβλεψη
6. ΚΑΝΟΝΕΣ ΑΝΑ ΦΑΣΗ ΕΡΓΑΣΙΑΣ
 - 6.1. Γενικά
 - 6.2. Εγκρίσεις
 - 6.3. Δοκιμαστικές τομές
 - 6.4. Έναρξη των κυρίως εργασιών
 - 6.5. Κοπή ασφαλοτάπητα
 - 6.6. Εκσκαφές
 - 6.6.1. Εκσκαφή ορυγμάτων
 - 6.6.2. Αντιστήριξη
 - 6.6.3. Προστασία από εισροή υδάτων
 - 6.6.4. Περίφραξη ορύγματος – εργοταξίου
 - 6.6.5. Διαβάσεις
 - 6.6.6. Λειτουργία και κίνηση μηχανημάτων και οχημάτων
 - 6.6.7. Σήμανση

- 6.7. Καταβιβασμός υλικών
- 6.8. Τοποθέτηση σωλήνων – συνδέσεις
- 6.9. Επανεπίχωση – συμπύκνωση ορύγματος
- 6.10. Αποκαταστάσεις – ασφαλικές εργασίες
- 6.11. Δοκιμές δικτύου
- 6.12. Απομάκρυνση προσωρινών κατασκευών – σήμανσης

7. ΕΙΔΙΚΟΙ ΚΑΝΟΝΕΣ

- 7.1. Νυκτερινές εργασίες – Νυκτερινή φωτεινή σήμανση
- 7.2. Δυσμενείς καιρικές συνθήκες
- 7.3. Πυροπροστασία
- 7.4. Προστασία από υψηλούς θορύβους
- 7.5. Προστασία από σκόνες
- 7.6. Προστασία από πτώσεις αντικειμένων
- 7.7. Προστασία εργαζομένων από πτώση
- 7.8. Προστασία από οχήματα
- 7.9. Μέτρα ασφάλειας στις ηλεκτρικές εγκαταστάσεις
- 7.10. Απαιτήσεις αερισμού
- 7.11. Επισκέψεις
- 7.12. Εργασίες με εκρηκτικά
- 7.13. Ειδικές περιπτώσεις
- 7.14. Αντιμετώπιση καταστάσεων έκτακτης ανάγκης
- 7.15. Χρήσιμα στοιχεία από τον φάκελο ασφάλειας και υγείας

8. ΛΟΙΠΑ ΣΤΟΙΧΕΙΑ

- 8.1. Προσπέλαση στο εργοτάξιο και ασφαλής πρόσβαση θέσεων εργασίας
- 8.2. Ανάλυση πορείας κατασκευής κατά φάσεις
- 8.3. Κυκλοφορία πεζών και οχημάτων εντός του εργοταξίου
- 8.4. Καθορισμός χώρων αποθήκευσης υλικών – τρόπος αποκομιδής αχρήστων
- 8.5. Διευθέτηση χώρων υγιεινής – εστίασης – Α' βοηθειών
- 8.6. Μελέτη κατασκευής ικριωμάτων
- 8.7. Πίνακες ελέγχου

B. ΦΑΚΕΛΟΣ ΑΣΦΑΛΕΙΑΣ ΚΑΙ ΥΓΕΙΑΣ ΕΡΓΟΥ

1. ΣΚΟΠΟΣ ΤΟΥ ΦΑΚΕΛΟΥ ΑΣΦΑΛΕΙΑΣ ΚΑΙ ΥΓΕΙΑΣ ΕΡΓΟΥ
2. ΜΗΤΡΩΟ ΕΡΓΟΥ
3. ΟΔΗΓΙΕΣ ΚΑΙ ΚΡΙΣΙΜΑ ΣΤΟΙΧΕΙΑ ΣΕ ΘΕΜΑΤΑ ΑΣΦΑΛΕΙΑΣ ΚΑΙ ΥΓΕΙΑΣ
 - 3.1. Γενικά
 - 3.1.1. Ιδιαιτερότητα εργασίας – χρήσιμοι όροι
 - 3.1.2. Κίνδυνοι
 - 3.2. Προσωπικό
 - 3.2.1 Προστατευτικά ενδύματα
 - 3.2.2. Ατομική – Ομαδική υγιεινή
 - 3.2.3. Αριθμός εργαζομένων
 - 3.2.4. Προστασία δέρματος – οφθαλμών – ακοής
 - 3.3. Λειτουργική διαδικασία
 - 3.4. Κίνδυνοι
 - 3.4.1. Τραυματισμοί
 - 3.4.2. Πλημμύρες
 - 3.5. Άλλα μέτρα ασφάλειας
 - 3.5.1. Εξασφάλιση – επισημάνση θέσεων εργασίας
 - 3.5.2. Έλεγχος – Συντήρηση συσκευών – Οργάνων - Εξοπλισμού
 - 3.5.3. Γενικά μέτρα ασφάλειας
 - 3.6. Μέσα προστασίας
 - 3.6.1. Μέσα ατομικής προστασίας
 - 3.6.2. Μέσα ομαδικής προστασίας
 - 3.6.3. Επιλογή και συντήρηση εξοπλισμού
 - 3.7. Ηλεκτρομηχανολογικός εξοπλισμός
 - 3.8. Ανυψωτικές διατάξεις
 - 3.9. Διάσωση
 - 3.9.1. Εξοπλισμός διάσωσης
 - 3.9.2. Παροχή πρώτων βοηθειών

ΒΙΒΛΙΟΓΡΑΦΙΑ

- A. ΒΑΣΙΚΗ ΒΙΒΛΙΟΓΡΑΦΙΑ
- B. ΑΛΛΗ ΣΧΕΤΙΚΗ ΒΙΒΛΙΟΓΡΑΦΙΑ
- Γ. ΕΚΔΟΣΕΙΣ, ΠΕΡΙΟΔΙΚΑ ΦΟΡΕΩΝ - ΕΝΩΣΕΩΝ

ΠΗΓΕΣ ΠΛΗΡΟΦΟΡΗΣΗΣ

ΝΟΜΟΘΕΣΙΑ

Α. ΒΑΣΙΚΗ ΝΟΜΟΘΕΣΙΑ

Β. ΠΙΝΑΚΑΣ ΕΓΚΥΚΛΙΩΝ ΕΦΑΡΜΟΓΗΣ ΝΟΜΟΘΕΤΗΜΑΤΩΝ

Γ. ΟΔΗΓΙΕΣ ΤΗΣ Ε.Ε. ΓΙΑ ΤΗΝ Α.Υ.Ε. ΣΤΑ ΤΕΧΝΙΚΑ ΕΡΓΑ

ΝΟΜΟΘΕΤΗΜΑΤΑ ΕΝΑΡΜΟΝΙΣΗΣ

Δ. ΣΥΜΒΑΣΕΙΣ ΚΑΙ ΣΥΣΤΑΣΕΙΣ ΤΟΥ ΔΙΕΘΝΟΥΣ ΓΡΑΦΕΙΟΥ ΕΡΓΑΣΙΑΣ (ΙΛΟ) ΣΧΕΤΙΚΕΣ ΜΕ ΤΗΝ ΑΣΦΑΛΕΙΑ & ΥΓΕΙΑ ΤΗΣ ΕΡΓΑΣΙΑΣ ΣΤΑ ΤΕΧΝΙΚΑ ΕΡΓΑ

ΠΑΡΑΡΤΗΜΑ Ι : ΑΝΑΛΥΣΗ ΜΕΡΙΚΩΝ ΑΠΟ ΤΟΥΣ ΠΑΡΑΓΟΝΤΕΣ ΚΙΝΔΥΝΟΥ

ΠΑΡΑΓΟΝΤΕΣ ΚΙΝΔΥΝΟΥ ΚΑΙ ΕΠΙΚΙΝΔΥΝΕΣ ΕΡΓΑΣΙΕΣ ΣΤΑ ΤΕΧΝΙΚΑ ΕΡΓΑ

1. ΘΟΡΥΒΟΣ
2. ΧΗΜΙΚΟΙ ΠΑΡΑΓΟΝΤΕΣ
3. ΕΚΡΗΚΤΙΚΕΣ ΥΛΕΣ
4. ΠΥΡΚΑΓΙΑ
5. ΗΛΕΚΤΡΙΚΟ ΡΕΥΜΑ
6. ΜΗΧΑΝΙΚΟΣ ΕΞΟΠΛΙΣΜΟΣ
7. ΔΙΑΚΙΝΗΣΗ ΦΟΡΤΙΩΝ
8. ΕΚΣΚΑΦΕΣ
9. ΕΡΓΑΣΙΕΣ ΜΕ ΙΚΡΙΩΜΑΤΑ
10. ΣΚΥΡΟΔΕΤΗΣΕΙΣ

ΠΑΡΑΡΤΗΜΑ ΙΙ : ΧΡΗΣΙΜΕΣ ΟΔΗΓΙΕΣ ΓΙΑ ΤΟΥΣ ΕΡΓΑΖΟΜΕΝΟΥΣ

1. ΟΔΗΓΙΑ ΓΙΑ ΑΣΦΑΛΗ ΕΡΓΑΣΙΑ ΚΑΤΑ ΤΗΝ ΔΙΑΚΙΝΗΣΗ ΦΟΡΤΙΩΝ
 - 1.1. Οδηγίες για Ασφαλή Ανύψωση Φορτίων
 - 1.2. Οδηγίες για Ασφαλή Χειρωνακτική Διακίνηση Φορτίων
2. ΟΔΗΓΙΑ ΓΙΑ ΑΣΦΑΛΗ ΧΡΗΣΗ ΦΟΡΗΤΩΝ ΚΛΙΜΑΚΩΝ (ΤΥΠΟΥ – Λ)
3. ΟΔΗΓΙΑ ΓΙΑ ΥΠΑΙΘΡΙΕΣ ΕΡΓΑΣΙΕΣ ΣΕ ΣΥΝΘΗΚΕΣ ΚΑΥΣΩΝΑ
 - 3.1. Γενικά
 - 3.2. Κίνδυνοι από τον Καύσωνα
 - 3.3. Ομάδες εργαζομένων υψηλού κινδύνου
 - 3.4. Οδηγίες προφύλαξης
4. ΟΔΗΓΙΑ ΓΙΑ ΤΟΝ ΚΑΡΚΙΝΟ ΤΟΥ ΔΕΡΜΑΤΟΣ ΠΟΥ ΠΡΟΚΑΛΕΙΤΑΙ ΑΠΟ ΠΙΣΣΑ ΚΑΙ ΠΑΡΑΓΩΓΑ ΤΗΣ

ΠΑΡΑΡΤΗΜΑ ΙΙΙ : ΜΝΗΜΟΝΙΟ ΓΙΑ ΤΙΣ ΕΚΣΚΑΦΕΣ

1. ΕΙΣΑΓΩΓΗ
2. ΟΡΙΣΜΟΙ
3. ΝΟΜΟΘΕΣΙΑ
4. ΚΙΝΔΥΝΟΙ
5. ΠΑΡΑΜΕΤΡΟΙ ΤΩΝ ΜΕΤΡΩΝ ΑΣΦΑΛΕΙΑΣ
6. ΕΔΑΦΟΣ
7. ΜΕΤΡΑ ΑΣΦΑΛΕΙΑΣ ΣΕ ΤΑΦΡΟΥΣ
8. ΜΕΤΡΑ ΑΣΦΑΛΕΙΑΣ ΣΤΙΣ ΓΕΝΙΚΕΣ ΕΚΣΚΑΦΕΣ

ΠΑΡΑΡΤΗΜΑ ΙV : ΜΝΗΜΟΝΙΟ ΓΙΑ ΤΗΝ ΠΕΡΙΣΤΑΣΙΑΚΗ ΣΗΜΑΝΣΗ

ΠΕΡΙΣΤΑΣΙΑΚΗ ΣΗΜΑΝΣΗ

1. ΓΕΝΙΚΑ
2. ΗΧΗΤΙΚΑ ΣΗΜΑΤΑ
3. ΦΩΤΕΙΝΑ ΣΗΜΑΤΑ
4. ΠΡΟΦΟΡΙΚΗ ΑΝΑΚΟΙΝΩΣΗ
5. ΣΗΜΑΤΑ ΜΕ ΧΕΙΡΟΝΟΜΙΕΣ
 - 5.1. Γενικά
 - 5.2. Γενικές χειρονομίες
 - 5.3. Κατακόρυφες κινήσεις
 - 5.4. Οριζόντιες κινήσεις
 - 5.5. Κίνδυνος

Α. ΣΧΕΔΙΟ ΑΣΦΑΛΕΙΑΣ ΚΑΙ ΥΓΕΙΑΣ ΕΡΓΟΥ

1. ΤΑΥΤΟΤΗΤΑ ΤΟΥ ΕΡΓΟΥ

1	Έργο	«ΒΕΛΤΙΩΣΗ ΣΥΣΤΗΜΑΤΟΣ ΑΡΔΕΥΣΗΣ ΠΕΡΙΟΧΗΣ ΤΟΕΒ ΦΕΡΩΝ-ΠΕΠΛΟΥ ΜΕ ΤΗΝ ΚΑΤΑΣΚΕΥΗ ΝΕΟΥ ΑΡΔΕΥΤΙΚΟΥ ΑΝΤΛΙΟΣΤΑΣΙΟΥ, ΤΟΥ Η/Μ ΕΞΟΠΛΙΣΜΟΥ ΤΟΥ ΚΑΙ ΤΟΥ ΑΓΩΓΟΥ ΠΡΟΣΑΓΩΓΗΣ»
2	Κύριος του έργου	ΤΟΕΒ ΦΕΡΩΝ - ΠΕΠΛΟΥ
3	Διευθύνουσα Υπηρεσία Επιβλέπουσα Υπηρεσία	
4	Προϊσταμένη Αρχή	
5	Μελέτη - Τεύχη Δημοπράτησης	ΜΕΔΕ Ε.Ε.
6	Συντονιστές για θέματα Ασφάλειας και υγείας κατά την εκπόνηση της Μελέτης του έργου	
7	Έναρξη των εργασιών	
8	Συμβατική πρόβλεψη της διάρκειας του έργου	
9	Είδος έργου	ΑΝΤΛΙΟΣΤΑΣΙΟ ΚΑΙ ΑΓΩΓΟΣ ΠΡΟΣΑΓΩΓΗΣ
10	Είδος εργοταξίου	
11	Εγκριτικές αποφάσεις	
12	Ανάδοχος	
13	Επιβλέποντες	
14	Βοηθοί επιβλέποντες	
15	Συντονιστές για θέματα ασφάλειας και υγείας κατά την εκτέλεση του έργου	
16	Υπεργολάβοι-αντικείμενο	
17	Αριθμός συνεργείων	
18	Μέγιστος αριθμός Εργαζομένων	
19	Στοιχεία αναδόχου	

Στοιχεία όπως εγκρίσεις και προβλεπόμενη διάρκεια του έργου περιγράφονται στην διακήρυξη του έργου.

2. ΑΝΤΙΚΕΙΜΕΝΟ ΤΕΥΧΟΥΣ

Τα οριζόμενα στο παρόν τεύχος (σχέδιο και φάκελος ασφάλειας και υγείας) είναι υποχρεωτικά για τον Ανάδοχο και αποτελούν συγκεκριμενοποίηση για τις ιδιαίτερες συνθήκες του έργου και επιπλέον διεύρυνση ή/και προσδιορισμό των απαιτήσεων που θέτει η Ελληνική Νομοθεσία.

Το παρόν τεύχος προβλέπεται από το Π.Δ. 305/96 και αποτελεί ουσιώδες και αναπόσπαστο μέρος της Ε.Σ.Υ. και ως εκ τούτου αποτελεί συμβατικό τεύχος.

Η τήρηση των μέτρων ασφαλείας που περιγράφονται στο παρόν τεύχος από μέρους του Αναδόχου δεν μειώνει την ευθύνη του, ούτε μεταθέτει ευθύνες ή συνυπευθυνότητα στην Υπηρεσία, πέραν των προβλεπομένων στην κείμενη νομοθεσία ευθυνών του Κυρίου του έργου.

Το σχέδιο ασφάλειας και υγείας αναφέρεται στην κατασκευή του έργου και ο φάκελος ασφάλειας και υγείας στις μεταγενέστερες εργασίες σε αυτό (συντήρηση, μετατροπή, καθαρισμός κλπ). Ρητά όμως επισημαίνεται ότι κατά την διάρκεια της κατασκευής και σε περίπτωση εργασίας μέσα ή πλησίον υφισταμένων δικτύων αποχέτευσης, ο Ανάδοχος είναι υποχρεωμένος να εφαρμόσει τα οριζόμενα στον φάκελο ασφάλειας και υγείας του έργου με ευθύνη, φροντίδα και δαπάνη του, ακόμα και αν στις σχετικές διατάξεις του φακέλου ορίζεται ως υπεύθυνη η Υπηρεσία. Η Υπηρεσία αναλαμβάνει αυτές τις ευθύνες μετά την οριστική παραλαβή του έργου ή πριν από αυτή, οπότε εκτελεί επεμβάσεις με δική της ευθύνη και για δικούς της λόγους στο έργο.

3. ΚΕΙΜΕΝΗ ΝΟΜΟΘΕΣΙΑ

Ενδεικτικός αλλά όχι περιοριστικός Πίνακας Νομοθετημάτων, Αποφάσεων, Κοινοτικών Οδηγιών κλπ, υπάρχει στο τέλος του παρόντος τεύχους.

4. ΕΙΔΙΚΟΙ ΚΙΝΔΥΝΟΙ

Σύμφωνα με το Παράρτημα II του Π.Δ. 305/96, το παρόν έργο περιέχει από την φύση του εργασίες οι οποίες δυνητικά ενέχουν ειδικούς κινδύνους για την ασφάλεια και υγεία των εργαζομένων. Ήτοι, από τον ενδεικτικό κατάλογο του εν λόγω παραρτήματος είναι δυνατόν να παρουσιαστούν οι παρακάτω κίνδυνοι:

- Εργασίες που εκθέτουν τους εργαζομένους σε κινδύνους καταπλάκωσης, βύθισης σε άμμο - λάσπη ή πτώσης από ύψος κλπ (σημείο 1 του Παραρτήματος II).
- Εργασίες κοντά σε ηλεκτρικούς αγωγούς υψηλής και μέσης τάσης (σημείο 4 του Παραρτήματος II) εάν υπάρχουν τέτοιοι αγωγοί κατά μήκος της χάραξης των αγωγών και για την εργασία με μηχανήματα (εκσκαφείς, γερανούς κλπ).
- Εργασίες σε μέρη όπου υπάρχει κίνδυνος πνιγμού (σημείο 5 του Παραρτήματος II) για εργασίες σε αγωγούς σε σύνδεση με υφιστάμενο δίκτυο.
- Εργασίες με χρήση εκρηκτικών υλών δεν γίνονται λόγω του χαρακτήρα της περιοχής (κατοικημένη περιοχή) των έργων (σημείο 9 του Παραρτήματος II).

5. ΓΕΝΙΚΑ

5.1. Κίνδυνοι

Οι κίνδυνοι που είναι δυνατόν να εμφανιστούν κατά την εκτέλεση των σχετικών εργασιών προέρχονται από:

- Κίνδυνοι από χωματουργικές εργασίες για εργαζομένους.
- Κίνδυνοι από θραύση ορυγμάτων και πιθανή παρουσία νερού.

- Κατασκευή ξυλοτύπων και ικριωμάτων.
- Εργασίες σε δρόμους εντός κατοικημένων περιοχών - κυκλοφορία πεζών και οχημάτων.
- Λειτουργία και κυκλοφορία μηχανημάτων.
- Λειτουργία ηλεκτρικών μηχανών.
- Οργάνωση εργοταξίου (φωτισμός, φορτοεκφορτώσεις και μεταφορές, ρίψεις, αποθέσεις κλπ).
- Παρουσία (νόμιμη ή μη) επισκεπτών.
- Εργασία κοντά σε δίκτυα Δ.Ε.Η. ή υπόγεια καλώδια.

Επισημαίνεται ότι οι εργασίες εκτελούνται κυρίως σε οδούς εντός κατοικημένων περιοχών. Σε περίπτωση που για λόγους κυκλοφοριακούς δεν επιτραπεί η κατάληψη ολόκληρου του εύρους της οδού και ο αποκλεισμός της, τότε λόγω της συνεχιζόμενης κυκλοφορίας τα μέτρα ασφάλειας θα πρέπει να τηρούνται ιδιαίτερω αυστηρά και πιθανόν να ληφθούν πρόσθετα.

5.2. Γενικές ευθύνες του Αναδόχου

- Ο Ανάδοχος οφείλει, ως μοναδικός και αποκλειστικός υπεύθυνος, να λαμβάνει κατά την εκτέλεση των έργων τα ανάλογα μέτρα ασφαλείας για κάθε περίπτωση και τα αναγκαία σύμφωνα με τις κείμενες διατάξεις ασφαλείας και υγιεινής για την ασφάλεια των εργαζομένων, του έργου, της κυκλοφορίας, των οδών και των εγκαταστάσεών τους, των πεζών και των οχημάτων, των υπογείων αγωγών και καλωδίων και εν γένει για την πρόληψη οιοδήποτε ατυχήματος ή ζημιάς, έχοντας αυτός αποκλειστικά όλες τις αστικές και ποινικές ευθύνες για κάθε ατύχημα που θα συμβεί από υπαιτιότητα δική του ή του εργατοτεχνικού του προσωπικού. Η ευθύνη αυτή επεκτείνεται σε όλους τους εργαζομένους είτε εργάζονται στον Ανάδοχο είτε στην Επίβλεψη και στον Κύριο του Έργου. Καλύπτει επίσης κάθε τρίτον, στο περιβάλλον και κάθε εμπράγματη αξία. Έχει επίσης ο Ανάδοχος την υποχρέωση να λαμβάνει κάθε πρόσθετο μέτρο για την ικανοποίηση της παραπάνω απαίτησης ακόμα και αν το μέτρο αυτό δεν περιγράφεται στο παρόν τεύχος ούτε σαφώς προσδιορίζεται στην κείμενη Ελληνική Νομοθεσία.
- Ο Ανάδοχος υποχρεούται να λαμβάνει τα κατάλληλα μέτρα ασφαλείας, να διαθέτει το κατάλληλο εκπαιδευμένο προσωπικό, να διαθέτει τον κατάλληλο εξοπλισμό και να οργανώνει την εργασία του με τρόπο ώστε να εκτελούνται με ασφάλεια οι εργασίες εντός υφισταμένων δικτύων αποχέτευσης. Επισημαίνεται ρητά, ότι τα αναφερόμενα στο σχέδιο και στον φάκελο των μέτρων ασφαλείας και υγείας, αποτελούν αποκλειστική ευθύνη και φροντίδα του Αναδόχου. Θα γίνονται με δαπάνες του και είναι ένα ελάχιστο απαιτήσεων για την εργασία εντός υφισταμένων δικτύων αποχέτευσης. Για την υλοποίηση των αναγκαίων μέτρων, οι δαπάνες βαρύνουν αποκλειστικά τον Ανάδοχο.
- Υποχρεούται επίσης σύμφωνα με την παρ. 1 του άρθρου 8 του Ν.1396/83, την Υ.Α.130646/84 και το Π.Δ.305/96 να εφοδιάζεται με θεωρημένο από την Επιθεώρηση Εργασίας **Ημερολόγιο Μέτρων Ασφαλείας** το οποίο θα τηρείται στον χώρο του έργου.
- Υποχρεούται τέλος να τηρεί σχολαστικά τα οριζόμενα στο Π.Δ. 305/96. Δηλαδή μεταξύ των άλλων να ορίσει συντονιστή σε θέματα ασφαλείας και υγείας κατά την εκτέλεση του έργου και να διαβιβάζει πριν από την έναρξη των εργασιών στην επιθεώρηση εργασίας γνωστοποίηση η οποία θα συντάσσεται σύμφωνα με το παράρτημα ΙΙΙ του άρθρου 12 του εν λόγω Π.Δ. και γενικώς να συμμορφώνεται με τις διατάξεις αυτού.
- Για υπόγεια τεχνικά έργα όπως αυτά ορίζονται στο Π.Δ. 225/89 (βάθος εκσκαφής άνω των 6 μέτρων) ο ανάδοχος υποχρεούται να συμμορφώνεται με τις διατάξεις αυτού. Ειδικά η σύνταξη Μελέτης Μέτρων Υγιεινής και Ασφάλειας (Μ.Μ.Υ.Α) αποτελεί κατά το άρθρο 26 του ανωτέρω Π.Δ. συμβατική του υποχρέωση.

- Ο ανάδοχος είναι υποχρεωμένος σε περιοχές «ευαίσθητου πληθυσμού» όπως σχολεία, νοσοκομεία, γηροκομεία, εκκλησίες, γήπεδα κλπ σε συνεννόηση με τις αρμόδιες διευθύνσεις/διοικητικά συμβούλια να εξετάζει και να λαμβάνει ιδιαίτερα μέτρα ασφάλειας.

5.3. Επίβλεψη

- Η Επίβλεψη έχει το δικαίωμα να ζητήσει εγγράφως από τον Ανάδοχο να λάβει αυστηρότερα μέτρα ασφάλειας από εκείνα που αποτελούν συμβατική του υποχρέωση ή προβλέπονται από την κείμενη Ελληνική Νομοθεσία ή έχουν ζητηθεί επιπροσθέτως από τις Αρμόδιες Αρχές. Ο Ανάδοχος είναι υποχρεωμένος να λάβει χωρίς καμμία καθυστέρηση τα μέτρα αυτά. Δεν δίνεται καμμία πρόσθετη αποζημίωση για τα πρόσθετα αυτά μέτρα εκτός εάν αποδειχθεί ότι τα μέτρα αυτά δεν ήταν αναγκαία.
- Η Επίβλεψη εάν εκτιμήσει ότι δεν τηρούνται τα μέτρα ασφάλειας τα οποία προβλέπονται ή/και είναι αναγκαία έχει το δικαίωμα να ζητήσει εγγράφως την λήψη ή αποκατάσταση των απαραίτητων μέτρων ασφάλειας εντός λίαν συντόμου χρονικού διαστήματος ή/και να ζητήσει εγγράφως την διακοπή των εργασιών μέχρι την λήψη ή/και αποκατάσταση των απαραίτητων μέτρων ασφάλειας. Στην δεύτερη αυτή περίπτωση η απόφαση πρέπει να είναι πλήρως αιτιολογημένη, η δε αιτιολόγηση να κοινοποιείται στον Ανάδοχο.
- Σε περίπτωση μη συμμόρφωσης ή καθυστέρησης συμμόρφωσης του αναδόχου σε οποιαδήποτε σχετική εντολή της επίβλεψης μπορεί να επιβληθεί ποινική ρήτρα μέχρι 600,00 € ανά ημέρα πλέον των άλλων νόμιμων μέτρων και διαδικασιών που μπορούν να ληφθούν. Το ποσό αυτό παρακρατείται από τον επόμενο λογαριασμό του έργου.
- Σε ιδιαίτερες περιπτώσεις μεγάλης επικινδυνότητας η Επίβλεψη διατηρεί το δικαίωμα να προβεί σε κάθε νόμιμη ενέργεια και να λάβει (είτε η ίδια είτε μέσω τρίτων) ή αποκαταστήσει τα απαραίτητα μέτρα ασφάλειας χωρίς την μεσολάβηση του αναδόχου και να καταλογίσει τις σχετικές δαπάνες σε βάρος του. Στα πλαίσια αυτά είναι δυνατόν ο Επιβλέπων να δώσει εντολή διακοπής των εργασιών την τρέχουσα εργάσιμη ημέρα ώστε να δοθεί η δυνατότητα στην Υπηρεσία να λάβει όλα τα προσήκοντα μέτρα είτε η ίδια είτε δίνοντας εντολή στον Ανάδοχο για την εκτέλεσή τους.

6. ΚΑΝΟΝΕΣ ΑΝΑ ΦΑΣΗ ΕΡΓΑΣΙΑΣ

6.1. Γενικά

- Ο ανάδοχος υποχρεούται να παρέχει την απαιτούμενη εκπαίδευση και πληροφόρηση στο προσωπικό του καθώς επίσης επαρκή πληροφόρηση σχετικά με την φύση και τις ιδιαιτερότητες του συγκεκριμένου έργου. Το προσωπικό θα πρέπει να είναι κατάλληλα εκπαιδευμένο με επαρκή γνώση και εμπειρία σε σχετικές εργασίες. Επίσης να εκπαιδεύεται σε θέματα πρόληψης ατυχημάτων, παροχής Α' βοηθειών, πυρόσβεσης, χρήση εξοπλισμού ασφάλειας κλπ.
- Το προσωπικό πρέπει να αποτελείται από ενήλικες ικανούς και κατάλληλους από άποψη υγείας για την συγκεκριμένη εργασία που έκαστος αναλαμβάνει. Ο επικεφαλής πρέπει να έχει τα κατάλληλα προσόντα και εμπειρία.
- Ο ανάδοχος πρέπει να χορηγεί στο εργατικό προσωπικό τα απαιτούμενα κατά περίπτωση εργασίας ατομικά και ομαδικά εφόδια προστασίας και εργαλεία για ασφαλή εργασία. Ενδεικτικά και μόνον αναφέρονται: κράνη, γυαλιά προστασίας, ζώνες ασφαλείας, ποδιές, γάντια, μασκές ηλεκτροσυγκολλητών, κ.λπ. Το προσωπικό είναι υποχρεωμένο να φοράει κατά περίπτωση κατάλληλα ενδύματα (κράνη, σκληρά παπούτσια, ωτοασπίδες, προσωπίδες, γάντια κλπ) και να

φέρει τον σχετικό ατομικό εξοπλισμό. Απαγορεύονται μαντήλια λαιμού, αλυσίδες, ταυτότητες, δακτυλίδια κλπ.

- Απαγορεύεται η κατανάλωση οινοπνευματωδών ποτών στο εργοτάξιο και η άσκοπη παραμονή, ανάπαυση κλπ εργαζομένων μέσα σε αυτό. Απαγορεύονται γενικώς ριψοκίνδυνες ή άστοχες ή υπερβολικές ενέργειες.
- Ο ανάδοχος οφείλει να εξασφαλίζει τις απαιτούμενες άδειες από τους αρμόδιους φορείς για την εκτέλεση των εργασιών, να φροντίζει εάν απαιτείται για την ανανέωσή τους ή την επέκτασή τους, να ακολουθεί πλήρως τις σχετικές οδηγίες, να πληρώνει τα έξοδα των αδειών και εγκρίσεων (αλλά όχι τις τυχόν απαιτούμενες εγγυήσεις) και να ακολουθεί με σχολαστική ευλάβεια τις προθεσμίες που τίθενται από τις εγκρίσεις και άδειες αυτές. Ρητά απαγορεύεται η άνευ σχετικής άδειας εκτέλεση εργασιών. Εάν ζητηθεί από τον κύριο του έργου ή άλλη αρμόδια Υπηρεσία ο Ανάδοχος είναι υποχρεωμένος να συντάξει και να υποβάλει για έγκριση Μελέτη Κυκλοφοριακής Ρύθμισης (Μ.Κ.Ρ).
- Όλες οι κατασκευές, μέτρα κλπ σχετικά με την υγιεινή και ασφάλεια εργαζομένων, τρίτων, του έργου κλπ και εν γένει κάθε σχετική προσωρινή ή μη κατασκευή πρέπει να συντηρείται τακτικά με ευθύνη, φροντίδα και δαπάνη του Αναδόχου. Επίσης ο ανάδοχος οφείλει να ελέγχει τακτικά και συστηματικά τα μέτρα και μέσα ασφάλειας και όποτε και όσες φορές απαιτηθεί από τον Κύριο του Έργου ή άλλο αρμόδιο φορέα. Επίσης ο Κύριος του έργου μπορεί να ζητήσει σε τακτά χρονικά διαστήματα Αναφορά Ασφάλειας του έργου.
- Ο Ανάδοχος είναι υποχρεωμένος να διαβρέχει τμήματα του έργου όταν απαιτείται, με άφθονο νερό για την αποφυγή των οχλήσεων από σκόνες.
- Ο Ανάδοχος όντας υπεύθυνος για την τήρηση των νόμων κλπ υποχρεούται να ανακοινώνει χωρίς αμέλεια στην Υπηρεσία τυχόν συμβάντα καθώς και τις επισκέψεις αρμοδίων αρχών στο έργο περιγράφοντας λεπτομερειακά τις διαταγές και εντολές των διαφόρων αρχών σχετικά με υποδεικνυόμενα μέτρα ελέγχου, ασφάλειας κλπ που κατά τη διάρκεια εκτέλεσης του έργου, απευθύνονται ή κοινοποιούνται σ' αυτόν.
- Για εργασίες που απαιτούν ειδικά μέτρα ασφάλειας, ο ανάδοχος θα πρέπει να πάρει όλα τα ενδεδειγμένα πρόσθετα και ειδικά μέτρα ασφάλειας και να εφαρμόζει αυστηρά τους κανονισμούς που ισχύουν για την πρόληψη ατυχημάτων. Επίσης για ειδικές τέτοιες εργασίες θα γίνεται εφ' όσον απαιτείται ειδική μελέτη από έμπειρο Μηχανικό.
- Όλες οι κατασκευάσιμες εγκαταστάσεις και τα τμήματά τους πρέπει να είναι με τέτοιο τρόπο διαστασιολογημένες, τοποθετημένες, στηριγμένες, αγκυρωμένες και κατασκευασμένες από κατάλληλα υλικά ώστε να μπορούν να παραλάβουν και να μεταφέρουν τα διάφορα φορτία που αναπτύσσονται σε όλες τις φάσεις χρησιμοποίησής τους. Μεταβολή των παραμέτρων σχεδιασμού οδηγεί σε έλεγχο και ενίσχυση ή αντικατάστασή τους. Δεν επιτρέπεται η υπερφόρτισή τους.
- Όλες οι κατασκευάσιμες εγκαταστάσεις και τα τμήματά τους οι οποίες μόνον μετά από σκλήρυνση ή σύνδεση με άλλα τμήματα ή με μετέπειτα πρόσθετες κατασκευαστικές παρεμβάσεις αποκτούν την πλήρη φέρουσα ικανότητά τους, επιτρέπεται να φορτίζονται μόνον κατ' αντιστοιχία με την εκάστοτε φέρουσα ικανότητά τους.
- Όλες οι κατασκευές πρέπει να ελέγχονται για την ευστάθεια και την φέρουσα ικανότητά τους. Μετά από διακοπή εργασιών για ικανό χρονικό διάστημα ή αλλαγές ή εξάντληση χρόνου ζωής ή υπερβολική χρησιμοποίηση ή έκτακτα γεγονότα, πρέπει να ελέγχονται εκ νέου.
- Δεν επιτρέπεται γενικά η εκτέλεση ταυτοχρόνως εργασιών σε διαφορετικά επίπεδα στην ίδια θέση εκτός εάν έχουν ληφθεί σοβαρά μέτρα ασφάλειας για την προστασία των εργαζομένων στο χαμηλότερο επίπεδο από πτώσεις αντικειμένων κλπ.

- Εκτός των άλλων ο ανάδοχος υποχρεούται στην τοποθέτηση εμποδίων εγκεκριμένου από την Υπηρεσία τύπου που θα τοποθετούνται σε εμφανή σημεία του έργου (αρχή, τέλος και σε ενδιάμεσα σημεία αναλόγως του μήκους του εκτελουμένου έργου) και πάντως σε αριθμό όχι λιγότερο των δύο ανά πενήντα μέτρα. Ο κύριος του έργου επιφυλάσσει το δικαίωμα να τροποποιήσει τον τύπο του εμποδίου και την τροποποίηση αυτή να την γνωστοποιήσει κατά την εγκατάσταση του αναδόχου στα έργα μετά την υπογραφή σχετικής εργολαβικής συμβάσεως.

ΕΡΓΟΔΟΤΗΣ	:
ΕΡΓΟ	:
ΠΡΟΫΠΟΛΟΓΙΣΜΟΣ	:
ΑΝΑΔΟΧΟΣ	:
ΔΙΕΥΘΥΝΣΗ	: ΤΗΛ:

- Ο ανάδοχος υποχρεούται γενικώς να μεριμνήσει για τον εφοδιασμό των θέσεων εργασίας με πόσιμο νερό και εγκαταστάσεις υγιεινής και καθαριότητας εφ' όσον απαιτούνται από το Νόμο, να εξασφαλίσει μέσα παροχής πρώτων βοηθειών, να κατασκευάσει και τοποθετήσει κατάλληλες πινακίδες ή φωτεινά σήματα επισήμανσης και απαγόρευσης επικίνδυνων θέσεων καθώς και προειδοποιητικές και συμβουλευτικές πινακίδες τόσο για τους εργαζόμενους όσο και για τους κινούμενους στο εργοτάξιο.
- Να ανεγερθούν όλες οι τυχόν απαιτούμενες προσωρινές εγκαταστάσεις για την εκτέλεση των έργων της εργολαβίας σε θέσεις επιτρεπόμενες από την Αστυνομία, την Υπηρεσία επίβλεψης και τις άλλες αρμόδιες αρχές, με ευθύνη του αναδόχου ο οποίος και θα τις συντηρεί σε καλή κατάσταση υποχρεούμενος συγχρόνως στην εν' καιρώ καθαίρεση και αποκόμιση των προϊόντων τους.
- Σε επικίνδυνες θέσεις πέραν των άλλων μέτρων ασφάλειας θα πρέπει οι εργαζόμενοι να είναι δεμένοι από σταθερό σημείο με ζώνη ασφαλείας.
- Θα πρέπει καθημερινά και ιδιαίτερα σε επικίνδυνες θέσεις ή φάσεις της εργασίας να γίνεται επιθεώρηση για την τήρηση των μέτρων ασφάλειας και την πιθανότητα ανάγκης επέκτασης και βελτίωσης ή αναθεώρησής τους.
- Η μεταφορά, απόθεση και τοποθέτηση παντός είδους έτοιμων τεμαχίων (π.χ. σωλήνες, φρεάτια κλπ) πρέπει να γίνεται με τέτοιο τρόπο ώστε να αποφεύγονται, ζημιές οι οποίες μπορεί να μειώσουν την ευστάθεια ή την φέρουσα ικανότητά τους και να οδηγήσουν σε ατυχήματα. Επίσης πρέπει να ελέγχονται για την διαπίστωση ορατών ζημιών, παραμορφώσεων και ρωγμών.
- Το άνοιγμα των καλυμμάτων των φρεατίων και εσχάρων θα γίνεται με την χρήση των ειδικών εργαλείων. Καλύμματα τα οποία έχουν σφηνωθεί λόγω παγετού δεν επιτρέπεται να αφαιρούνται με την βοήθεια φωτιάς (λόγω κινδύνου έκρηξης) ή άλλα μέσα.
- Οι πινακίδες σήμανσης τοποθετούνται σε ύψος 1,90 μ. - 2,00 μ.

6.2. Εγκρίσεις

- Ο Ανάδοχος υποχρεούται πριν την έναρξη των εργασιών να απευθύνεται σε όλες τις αρμόδιες Υπηρεσίες για τον ακριβή εντοπισμό των υπόγειων αγωγών και καλωδίων και άλλων

κατασκευών ή εγκαταστάσεων, να λαμβάνει την έγκρισή τους και να συμμορφώνεται με τις υποδείξεις τους.

- Ο Ανάδοχος πριν την έναρξη των εργασιών (ή αυτοτελούς φάσεως αυτών ή/και οποτεδήποτε απαιτείται) και για την συνεπαγόμενη ρύθμιση της κυκλοφορίας πρέπει να λάβει τις σχετικές εγκρίσεις (Δήμος, Τροχαία κλπ).
- Ο Ανάδοχος, εάν απαιτείται εκ του χαρακτηρισμού της οδού, πριν την έναρξη των εργασιών θα πρέπει να λαμβάνει σχετική έγκριση από την αρμόδια Δ.Ε.Κ.Ε.
- Ταυτόχρονα ο Ανάδοχος (πριν την έναρξη οποιασδήποτε εργασίας) θα πρέπει να βεβαιωθεί με κάθε τρόπο ότι στον προβλεπόμενο χώρο εργασίας δεν υπάρχει οποιαδήποτε κατασκευή από την οποία μπορεί να υπάρξει κίνδυνος για τους εργαζομένους και να εκτιμηθεί εάν απαιτείται επισκευή, στήριξη ή καθαίρεσή τους και να λαμβάνονται οι αντίστοιχες εγκρίσεις.
- Τυχόν απαιτήσεις ασφάλειας και υγείας που θέτουν οι υπηρεσίες αυτές είναι υποχρεωτικές για τον Ανάδοχο και θα εκτελεστούν αδαπάνως (εκτός εάν περιλαμβάνονται στο Τιμολόγιο).

6.3. Δοκιμαστικές τομές

- Ο Ανάδοχος μετά την λήψη των σχετικών στοιχείων και εφ' όσον κριθεί από την Υπηρεσία ότι απαιτείται θα πραγματοποιήσει δοκιμαστικές τομές για την συμπλήρωση των στοιχείων ή την επιβεβαίωσή τους. Για την πραγματοποίησή τους και την συνεπαγόμενη ρύθμιση της κυκλοφορίας πρέπει να ληφθούν οι σχετικές εγκρίσεις (Δήμος, Τροχαία κ.λπ.).
- Οι δοκιμαστικές αυτές τομές θα εκτελούνται με την δέουσα προσοχή.
- Τουλάχιστον πέντε (5) ημέρες πριν την έναρξη των δοκιμαστικών τομών θα τοποθετηθεί στους κόμβους σήμανση αναγγελίας η οποία αποσύρεται με την έναρξη των εργασιών. Οι πινακίδες αυτές θα είναι του παρακάτω τύπου.

<p>ΠΡΟΣΟΧΗ</p> <p>ΚΑΤΑΣΚΕΥΗ ΕΡΓΩΝ</p> <p>ΕΝΑΡΞΗ .../.../...</p> <p>ΛΗΞΗ .../.../...</p>

- Με την περαίωση της εργασίας των δοκιμαστικών τομών και μέχρι την έναρξη των εργασιών στην συγκεκριμένη θέση (εφ' όσον δεν υπάρξει πλήρης αποκατάσταση του οδοστρώματος) θα τοποθετηθεί στους κόμβους σήμανση η οποία αποσύρεται με την έναρξη των εργασιών. Οι πινακίδες αυτές θα είναι του παρακάτω τύπου. Σε περίπτωση σχετικής εντολής από την Υπηρεσία προς τον Ανάδοχο για συντήρηση του ορύγματος ο Ανάδοχος είναι υποχρεωμένος να προβεί στις απαραίτητες εργασίες το αργότερο εντός 24 ωρών. Σε ειδικές περιπτώσεις μεγάλης επικινδυνότητας είναι δυνατόν να ζητηθεί η άμεση εκτέλεση των σχετικών εργασιών και ο Ανάδοχος είναι υποχρεωμένος να προβεί στις εργασίες αυτές άμεσα.

ΠΡΟΣΟΧΗ
ΟΔΟΣΤΡΩΜΑ ΜΕ ΤΟΜΕΣ

- Ο Ανάδοχος από την εκτέλεση των δοκιμαστικών τομών και μέχρι την πλήρη αποκατάσταση της οδού έχει την υποχρέωση καθημερινού ελέγχου των ορυγμάτων και των επιχώσεων και συντήρησή τους για την αποφυγή ατυχημάτων.

6.4. Έναρξη των κυρίως εργασιών

Ο Ανάδοχος τουλάχιστον πέντε (5) ημέρες πριν την εκτέλεση των εργασιών κατασκευής των αγωγών οφείλει να εγκαταστήσει σήμανση αναγγελίας κυκλοφοριακών ρυθμίσεων οι οποίες αποσύρονται με το πέρας των εργασιών. Οι πινακίδες αυτές θα είναι των παρακάτω τύπων.

ΠΡΟΣΟΧΗ
ΚΑΤΑΣΚΕΥΗ ΕΡΓΩΝ
ΟΔΟΣ ΚΛΕΙΣΤΗ
ΕΝΑΡΞΗ .../.../...
ΛΗΞΗ .../.../...

ΠΡΟΣΟΧΗ
ΚΑΤΑΣΚΕΥΗ ΕΡΓΩΝ
ΜΗΝ ΣΤΑΘΜΕΥΕΤΕ ΔΕΞΙΑ (ΑΡΙΣΤΕΡΑ)
ΑΠΟ .../.../... ΕΩΣ .../.../...

Στο Εργοτάξιο θα υπάρχουν μόνιμα στις απαραίτητες θέσεις πινακίδες του παρακάτω τύπου:

ΑΠΑΓΟΡΕΥΕΤΑΙ Η ΕΙΣΟΔΟΣ
ΣΕ ΜΗ ΕΡΓΑΖΟΜΕΝΟΥΣ

6.5. Κοπή ασφαλτοτάπητα

- Όλοι οι εργαζόμενοι θα φορούν κράνος, ανακλαστικό γιλέκο (ή ενδύματα ζωνρού χρώματος κίτρινου ή ζωνρού πορτοκαλί ή άλλα ανακλαστικά εξαρτήματα), γάντια και υποδήματα ασφαλείας. Επίσης ωτοασπίδες για την αντιμετώπιση του θορύβου και μάσκες για την αντιμετώπιση της σκόνης.
- Η κίνηση των μηχανημάτων θα γίνεται σε οριοθετημένη με κώνους λωρίδα. Οι κώνοι θα απέχουν το πολύ 1,50 μέτρο ο ένας από τον άλλον και θα τοποθετείται η προβλεπόμενη από τον Νόμο σήμανση. Σήμανση θα τοποθετείται και στους κάθετους δρόμους εάν απαιτείται.

- Για να αποδοθεί το τμήμα στην κυκλοφορία πριν την εκσκαφή θα προηγηθεί καθαρισμός και πλύσιμό του.

6.6. Εκσκαφές

6.6.1. Εκσκαφή ορυγμάτων

- Όλοι οι εργαζόμενοι (εκτός οδηγών και χειριστών) θα φορούν κράνος, ανακλαστικό γιλέκο (ή ενδύματα ζωηρού χρώματος κίτρινου ή ζωηρού πορτοκαλί ή άλλα ανακλαστικά εξαρτήματα) γάντια και υποδήματα ασφαλείας. Επίσης εάν απαιτούνται ωτοασπίδες για την αντιμετώπιση του θορύβου και μάσκες για την αντιμετώπιση της σκόνης.
- Κατά την διάρκεια των εκσκαφών θα δίδεται μέριμνα ώστε το κατάστρωμα της οδού να παραμένει τελείως καθαρό από υλικά εκσκαφής.
- Τα ορύγματα θα πρέπει να διαθέτουν επαρκές πλάτος. Τα πλάτη των ορυγμάτων που ορίζονται στην παρούσα μελέτη είναι επαρκή για την κάθε διάμετρο αγωγού που προβλέπεται να τοποθετηθεί. Σε ειδικές περιπτώσεις σε συνεννόηση Αναδόχου και Υπηρεσίας δυνατόν να καθορίζονται διαφορετικά πλάτη εκσκαφών.
- Επισφαλή τμήματα των πρανών πρέπει να κατακρημνίζονται (ή να υποστηλώνονται, επενδύονται κλπ) προσεκτικά από έμπειρο προσωπικό και με τον κατάλληλο εξοπλισμό (δύο τουλάχιστον) για να αποφευχθούν ατυχήματα από ξαφνική τους πτώση. Ειδικά πρέπει να ελέγχεται η ανάπτυξη τέτοιων καταστάσεων μετά από ισχυρές βροχοπτώσεις, καταπτώσεις πρανών κλπ.
- Ιδιαίτερη προσοχή πρέπει να δοθεί στην παρουσία πλησίον του ορύγματος ξανασκαμμένων ή εν γένει χαλαρών εδαφών λόγω του μεγάλου κινδύνου καταπτώσεων στα εδάφη αυτά.

6.6.2. Αντιστήριξη

- Η αντιστήριξη είναι υποχρεωτική για βάθος εκσκαφής άνω των 2,00 μέτρων ή ανεξαρτήτως βάθους όταν επιβάλλεται από την φύση του εδάφους.
- Η αντιστήριξη γίνεται ταυτοχρόνως με την εκσκαφή η οποία προηγείται ελάχιστα και μόνον όσον επιβάλλεται για την εκτέλεση των εργασιών. Θα είναι συνεχής και δεν θα περιλαμβάνει τμήματα χωρίς συνοχή ή χαλαρά.
- Πρέπει να λαμβάνονται υπόψη όλοι οι παράγοντες που επηρεάζουν την ευστάθεια του ορύγματος.
- Η αντιστήριξη θα προεξέχει από το έδαφος τουλάχιστον 15 εκ. ώστε να εμποδίζεται η πτώση λίθων και χωμάτων μέσα στο όρυγμα.
- Οι εργαζόμενοι κατά την κατασκευή της αντιστήριξης πρέπει να εργάζονται από την προστατευμένη περιοχή προς την απροστάτευτη. Η εργασία πρέπει να γίνεται γρήγορα ώστε να ελαχιστοποιείται ο κίνδυνος αλλά και με σχολαστική προσοχή και κάτω από τις οδηγίες του υπεύθυνου μηχανικού του Αναδόχου.
- Η συγκέντρωση προϊόντων εκσκαφής, υλικών, εργαλείων, μηχανημάτων κλπ, πρέπει να γίνεται εκτός του πρίσματος ολίσθησης του πρανούς ώστε να αποφευχθεί η φόρτιση της αντιστήριξης και η αστοχία της.

- Η αντιστήριξη μπορεί να μετατραπεί καθ' οιονδήποτε τρόπο μόνον μετά από σχετική αναθεώρηση της μελέτης και έγκριση αυτής.
- Η απομάκρυνση της αντιστήριξης γίνεται σταδιακά με την πρόοδο της επανεπίκρωσης του ορύγματος. Σε ειδικές περιπτώσεις είναι δυνατόν να παραμείνει για λόγους ασφαλείας και μετά την ολοκλήρωση των εργασιών.

6.6.3. Προστασία από εισροή υδάτων

- Οποιαδήποτε ποσότητα νερού (ή και λυμάτων από το υφιστάμενο δίκτυο) πρέπει να απομακρύνεται αμέσως με άντληση και διοχέτευση απ' ευθείας στο σύστημα ομβρίων (υπόγεια νερά) ή σε κατάλληλο αποδέκτη (λύματα).
- Ιδιαίτερη σημασία πρέπει να δοθεί ώστε η άντληση να μην προκαλέσει προβλήματα στις γειτονικές κατασκευές λόγω πτώσης του υδροφόρου ορίζοντα.

6.6.4. Περίφραξη ορύγματος – εργοταξίου

Ο Ανάδοχος οφείλει να μεριμνήσει για την πλήρη και σύμφωνα προς τις ισχύουσες διατάξεις κατάλληλη σταθερή και ανθεκτική περίφραξη του εργοταξίου και των ορυγμάτων και για την φωτεινή σηματοδότηση, την σήμανση, τις οριζόντιες διαγραμμίσεις, τις καλωδιώσεις και την σχετική υποδομή σηματοδότησης και ηλεκτροφωτισμού.

Τα ανωτέρω θα καλύπτουν τις απαιτήσεις ασφάλειας τόσο για τις ημέρες όσο και για τις νύκτες των χώρων των εργοταξίων του για την ασφαλή καθοδήγηση της κυκλοφορίας πεζών και τροχοφόρων. Για λόγους κυκλοφορίας και ασφάλειας η κατασκευή του έργου θα αρχίζει και θα ολοκληρώνεται κατά διαδοχικά τμήματα που το μήκος καθενός θα ισούται με την απόσταση μεταξύ δύο διαδοχικών φρεατίων εκτός αν άλλως κρίνει η Υπηρεσία.

- Η τάφος περιφράσσεται εκτός του μετώπου προόδου της εκσκαφής και πλησίον αυτού. Συγκεκριμένα τοποθετείται πλέγμα, ανακλαστικής ικανότητας, ελάχιστου πλάτους (ύψους) 0,80 μ. το οποίο στηρίζεται ικανοποιητικά (π.χ. τοποθέτηση επί άγκιστρον, πρόσδεση) σε κάθετα στοιχεία τα οποία απέχουν μέγιστη απόσταση μεταξύ τους:
 - α. 3,5 μ. για δρόμους ταχείας κυκλοφορίας (ταχύτητα μεγαλύτερη των 60 km) ή ανοιχτούς χώρους (μεγάλες ταχύτητες ανέμου) και
 - β. 5,0 μ. για δρόμους σε κλειστούς χώρους
- Η απόσταση μεταξύ μετώπου εκσκαφής και περίφραξης δεν επιτρέπεται να είναι μεγαλύτερη από 20 μ. και σημαίνεται με κώνους οι οποίοι τοποθετούνται κατά μήκος της εκσκαφής σε μέγιστη απόσταση μεταξύ τους 1,2 μ. ή με φράγματα ελάχιστου πλάτους 0,60 μ. τοποθετούμενα με την έννοια του πλάτους των κατά μήκος της εκσκαφής έτσι ώστε η μεταξύ τους απόσταση να μην είναι μεγαλύτερη του 1,5 μ.
- Με την ολοκλήρωση της εκσκαφής κάθε ημέρα ή την διακοπή για διάστημα εξαρτώμενο από τις κυκλοφοριακές συνθήκες και πάντως όχι μεγαλύτερη των 2 ωρών επιβάλλεται η δια πλέγματος πλήρης περίφραξη της τάφρου.
- Περιμετρικά εκσκαφών βάθους μεγαλύτερων των 2,25 μ. θα τοποθετείται σταθερή περίφραξη τύπου πλέγματος ή στηθαίου με μεσοσανίδια σε ύψος 1,00 μ. και 0,60 μ. αντίστοιχα (πλέον του πλέγματος περίφραξης του εργοταξίου, εκτός αν αυτό εφάπτεται της τάφρου).
- Απαγορεύεται σε κάθε περίπτωση η χρήση κορδέλας οδοποιίας ή συναφούς μέσου σήμανσης.
- Αν οι συνθήκες το επιτρέπουν είναι σκόπιμο η περίφραξη να καλύπτει την τάφρο και τον διάδρομο κίνησης εργαζομένων ή και μηχανημάτων. Σε κάθε άλλη περίπτωση θα πρέπει να

δημιουργείται και άλλη λωρίδα μειωμένου πλάτους με προοδευτικά μειωμένου πλάτους λωρίδα να προηγείται αυτής, μέσα στην οποία θα πραγματοποιείται η κίνηση μηχανημάτων και εργαζομένων. Οι πινακίδες σήμανσης τοποθετούνται στο πλησιέστερο όριο προς την κυκλοφορία. Η οριοθέτηση στην δεύτερη περίπτωση μπορεί να γίνει με κώνους οι οποίοι τοποθετούνται σύμφωνα με τα οριζόμενα στην παρούσα.

6.6.5. Διαβάσεις

- Ο ανάδοχος οφείλει να εξασφαλίζει την κυκλοφορία των περιοίκων και την άνετη και ασφαλή πρόσβαση στις κατοικίες και τα καταστήματα τοποθετώντας και την απαιτούμενη σήμανση. Εάν κατασκευασθούν διαβάσεις θα σημαίνονται και θα φωτίζονται και θα είναι σύμφωνες με τον πίνακα 3.
- Δίπλα στις διαβάσεις θα τοποθετείται η πινακίδα Π-21 (Ν. 2094/92) σε ύψος 1,90 - 2,00 μ. και από τις δύο πλευρές κίνησης των πεζών και επιπροσθέτως από την πλευρά της κυκλοφορίας των οχημάτων.
- Επίσης 20 μ. πριν την διάβαση το όριο ταχύτητας θα οριοθετείται στα 20 km/h εκτός αν λειτουργεί φωτεινή σήμανση.
- Στις διαβάσεις αποφεύγονται τα σκαλοπάτια. Αν αυτό είναι αδύνατο τότε το ρίχτυ είναι το πολύ 16,5 εκ. και το πάτημα κατ' ελάχιστο 27,5 εκ.
- Πλευρικά οι διαβάσεις προστατεύονται με στοιχεία τα οποία τρέχουν σε ύψος 0,60 μ. και 1,00 μ. (χειρολησθήρας). Το πλάτος της διάβασης είναι κατ' ελάχιστον 0,60 μ. σε περιοχή μικρής συνάθροισης κοινού, 0,75 μ. σε μεσαίας και 1,00 μ. σε μεγάλης (π.χ. σχολεία, γήπεδα).
- Οι διαβάσεις κατασκευάζονται έτσι ώστε να εξασφαλίζουν μήκος επί του οδοστρώματος, πριν την έξοδο από την περίφραξη ίσο με 1,5 πάτημα. Οι διαβάσεις πεζών σημαίνονται με την πινακίδα Π-21 (Ν. 2094/92) και από τις δύο πλευρές της διάβασης. Οι πινακίδες αυτές φωτίζονται κατά την διάρκεια της νύχτας. Οι αποστάσεις μεταξύ δύο διαβάσεων καθορίζονται με βάση την περιοχή και τα ιδιαίτερα χαρακτηριστικά της. Μέγιστες αποστάσεις δίνει ο πίνακας 3.
- Οι γεφυρώσεις των τάφρων πρέπει να εξασφαλίζουν την μικρότερη δυνατή όχληση της κυκλοφορίας και τροφοδοσίας των περιοχών.
- Η γεφύρωση πραγματοποιείται με μεταλλικά ελάσματα ελάχιστων απαιτήσεων πάχους σύμφωνα με τον πίνακα 4.
- Τα ελάσματα τοποθετούνται μετά από αντιστήριξη των τοιχωμάτων της εκσκαφής, σε μήκος υπερβάλλον της διάβασης κατά 60 εκ. εκατέρωθεν. Οι διαστάσεις των ελασμάτων πρέπει να εξασφαλίζουν στήριξη κατά 60 εκ. τουλάχιστον εκατέρωθεν της τάφρου, άνεση κίνησης των αυτοκινήτων (ελάχιστη απόσταση των τροχών από τα άκρα του ελάσματος 30 εκ.), ομαλή προσπέλαση (χρήση ή δημιουργία ράμπας) και το αμετάθετό τους. Καθ' όλο το μήκος της διάβασης και σε επαφή με αυτή, τοποθετείται πλέγμα ή στέρεα προσαρμοσμένα προστατευτικά κιγκλιδώματα με δύο οριζόντια στοιχεία σε ύψος 0,60 μ. και 1,00 μ. Το πλάτος των ελασμάτων πρέπει να είναι 1,20 μ.

6.6.6. Λειτουργία και κίνηση μηχανημάτων και οχημάτων

- Ρητά καθορίζεται ότι ο Ανάδοχος είναι αποκλειστικά υπεύθυνος για την τήρηση των σχετικών διατάξεων όσον αφορά στην λειτουργία και κυκλοφορία των μεταφορικών του μέσων και μηχανημάτων.

- Η κίνηση μηχανημάτων και εργαζομένων πρέπει να γίνεται εντός οριοθετημένης από κώνους λωρίδας.
- Εάν τα μηχανήματα παραμένουν στο εργοτάξιο μετά το πέρας των εργασιών καλύπτονται από την περιφράξη κλειδώνονται και ασφαλίζονται.
- Θα πρέπει να τηρείται ελάχιστη απόσταση ασφαλείας από τα χείλη του ορύγματος ίση με: $s = 2 \cdot P + 0,02 \cdot h$, όπου P: το ανά άξονα φορτίο σε τόνους και h: το βάθος εκσκαφής σε μέτρα με ελάχιστη τιμή του s τα 80 εκ.
- Δεν επιτρέπεται κίνηση ή εργασία εργαζομένων πλησίον των μηχανημάτων κατά την διάρκεια που αυτά εργάζονται ή κυκλοφορούν εκτός εάν έχουν ληφθεί πρόσθετα μέτρα και δεν κινδυνεύουν.
- Οι διάδρομοι κυκλοφορίας οχημάτων και μηχανημάτων εάν απαιτούνται θα έχουν επαρκές πλάτος ώστε να εξασφαλίζεται εκατέρωθεν του οχήματος ελεύθερος χώρος τουλάχιστον 60 εκ.

6.6.7. Σήμανση

- Σε ότι αφορά την σήμανση πριν και μετά το εργοτάξιο, αυτή εφαρμόζεται σύμφωνα με τις YA BM5/30058/83 και YA BM5/30428/80 εγκυκλίους για εντός ή εκτός κατοικημένων περιοχών αντίστοιχα.
- Οι πινακίδες σήμανσης οδών επαναλαμβάνονται κατά μήκος της προοδευτικά μειωμένου πλάτους λωρίδας και της λωρίδας μειωμένου πλάτους όταν το μήκος των είναι μεγαλύτερο από 50 και 80 μ. αντίστοιχα. Οι πινακίδες οι οποίες επαναλαμβάνονται είναι αυτές που ορίζονται στον Ν. 2094/92, ανάλογα των κυκλοφοριακών συνθηκών. Η ελάχιστη απαίτηση την οποία θέτει η παρούσα προδιαγραφή δίνεται στον πίνακα 2.
- Εκσκαφές επιτρέπεται να πραγματοποιηθούν σε απόσταση ασφαλείας (εκτός εάν δεν γίνεται διαφορετικά ή απαιτείται από τις αρμόδιες αρχές, οπότε πρέπει να ληφθούν ιδιαίτερα πρόσθετα μέτρα) από οδούς ταχείας ή βαριάς κυκλοφορίας με παράλληλη υποστήριξη του μετώπου των εκσκαφών προς τις οδούς αυτές.
- Σήμανση θα τοποθετείται και στους κάθετους δρόμους εάν απαιτείται. Απαγορεύεται η χρήση κορδέλας οδοποιίας ή άλλου συναφούς μέσου σήμανσης. Όλα τα σήματα πρέπει να είναι σύμφωνα με την σχετική εγκύκλιο και την εν γένει νομοθεσία, πρότυπα κλπ.
- Τα ανωτέρω θα καλύπτουν τις απαιτήσεις ασφαλείας τόσο για τις ημέρες όσο και για τις νύκτες (βλέπε ιδιαίτερη παράγραφο) των χώρων των εργοταξίων του για την ασφαλή καθοδήγηση της κυκλοφορίας πεζών και τροχοφόρων.

6.7. Καταβίβασις υλικών

- Εφόσον απαιτείται παρουσία εργαζομένων κοντά στον εξοπλισμό κατά την καταβίβαση για την υποβοήθηση του καταβίβασις υλικών, οι εργαζόμενοι θα διαθέτουν ατομικά μέσα προστασίας και θα εργάζονται προσεκτικά και μέσα στο αντιστηριγμένο τμήμα της εκσκαφής.

6.8. Τοποθέτηση σωλήνων – συνδέσεις

- Οι σωλήνες θα τοποθετούνται στην ακριβή τους θέση με την χρήση του κατάλληλου εξοπλισμού και εργαλείων ανθεκτικών για το συγκεκριμένο βάρος.

- Οι εργαζόμενοι θα διαθέτουν ατομικά μέσα προστασίας και θα εργάζονται προσεκτικά και μέσα στο αντιστηριγμένο τμήμα της εκσκαφής.
- Οι εργαζόμενοι εάν απαιτείται πρέπει να είναι δεμένοι με ανθεκτική ζώνη.

6.9. Επανεπίχωση – συμπύκνωση ορύγματος

- Κατά την ώρα εργασίας των μηχανημάτων για την επανεπίχωση του ορύγματος κανένας εργαζόμενος δεν θα εργάζεται εντός αυτού. Κατά την ώρα της συμπύκνωσης, της επανεπίχωσης κατά στρώσεις δεν θα εργάζονται παράλληλα τα μηχανήματα.
- Οι αντιστηρίξεις θα ανασύρονται βαθμιδωτά ανάλογα με την πρόοδο της επανεπίχωσης.

6.10. Αποκαταστάσεις – ασφαλικές εργασίες

- Οι εργαζόμενοι φορούν κράνος, ανακλαστικό γιλέκο και υποδήματα ασφαλείας.
- Το εργοτάξιο οριοθετείται ως εξής:
 - α. Αν πρόκειται για μεσαία λωρίδα τότε χρησιμοποιούνται κώνοι οι οποίοι απέχουν μεταξύ τους μέγιστη απόσταση 3,5 μ.
 - β. Αν πρόκειται για ακρινή λωρίδα, τότε από την πλευρά της κίνησης η οριοθέτηση γίνεται με κώνους όπως στην περίπτωση (α) ενώ από την πλευρά του πεζοδρομίου ή της νησίδας αν χρησιμοποιείται από πεζούς, με πλέγμα.
Σε κάθε περίπτωση (α ή β) από την πλευρά της κυκλοφορίας ισχύουν τα σχετικά με την επανάληψη των πινακίδων σήμανσης οριζόμενα.

6.11. Δοκιμές δικτύου

Δεν απαιτούνται ιδιαίτερα μέτρα ασφαλείας. Πρέπει να τηρούνται όλοι οι γενικοί κανόνες ασφαλείας.

6.12. Απομάκρυνση προσωρινών κατασκευών – σήμανσης

- Μετά το πέρας των εργασιών και πριν αποδοθεί ένα τμήμα της οδού και πάλι στην κοινή χρήση, το τμήμα θα καθαρίζεται και πλένεται αν χρειάζεται, θα απομακρύνεται πλήρως η προσωρινή σήμανση και θα αποκαθίσταται η μόνιμη (την οποία ο Εργολάβος προσωρινά είχε καλύψει).
- Οι σχετικές προσωρινές κατασκευές μετά την αποπεράτωση του έργου ή τμήματος αυτού θα καθαρίζονται και εν γένει θα αποκαθίσταται πλήρως το οδόστρωμα και όλο το φυσικό ή/και δομημένο περιβάλλον στην προτέρα του κατάσταση.

7. ΕΙΔΙΚΟΙ ΚΑΝΟΝΕΣ

Οι κανόνες αυτοί ισχύουν συμπληρωματικά προς αυτούς που αναπτύσσονται παραπάνω και οι οποίοι και αυτοί σκοπό έχουν να αντιμετωπίζουν κινδύνους που περιγράφονται εδώ αναλυτικά.

7.1. Νυκτερινές εργασίες – Νυκτερινή φωτεινή σήμανση

- Κατά την εκτέλεση νυκτερινής εργασίας ο ανάδοχος υποχρεούται να παρέχει τον απαιτούμενο φωτισμό για την ασφάλεια του προσωπικού και κάθε τρίτου. Ο φωτισμός και τα φωτιστικά σώματα πρέπει να είναι έτσι διευθετημένα έτσι ώστε να εξασφαλίζεται φωτισμός τουλάχιστον 300 LUX ομοιόμορφα κατανεμημένος που δεν θα προκαλεί θάμβωση και γενικά θα δημιουργεί συνθήκες ασφαλούς εργασίας και κυκλοφορίας. Επιβάλλεται να υπάρχει και εφεδρικός φωτισμός ασφαλείας καθώς επίσης και ατομικοί φανοί κατάλληλου τύπου για όλους τους εργαζομένους.
- Απαιτήσεις φωτεινής σήμανσης κατά την νύκτα ή ώρες μειωμένης ορατότητας: Κατά μήκος της περιφράξης του εργοταξίου και από την πλευρά της κυκλοφορίας τοποθετείται φανός σε ύψος 1,20 - 1,35 μ. χρώματος κόκκινου στα δεξιά της επερχόμενης κυκλοφορίας και άσπρο στα αριστερά της αντίθετης κατεύθυνσης. Οι μέγιστες αποστάσεις μεταξύ των φανών δίνονται στον πίνακα 5.

7.2. Δυσμενείς καιρικές συνθήκες

Απαγορεύεται η εκτέλεση εργασιών με δυσμενείς καιρικές συνθήκες. Επιτρέπεται με έμπειρο προσωπικό, κατάλληλο εξοπλισμό και λήψη των απαραίτητων μέτρων ασφάλειας για εργασίες επεμβάσεων που έχουν σκοπό να αποτρέψουν ιδιαίτερα σημαντικούς κινδύνους (π.χ. πλημμύρες).

7.3. Πυροπροστασία

Ο ανάδοχος υποχρεούται να φροντίζει για την πρόληψη και αντιμετώπιση πυρκαϊών στις εγκαταστάσεις γενικά του εργοταξίου και γενικότερα και υποχρεούται να φροντίζει:

- Για τον περιοδικό καθαρισμό του χώρου του εργοταξίου από επικίνδυνα και αναφλέξιμα υλικά και την κατάλληλη διάθεσή τους.
- Για την χρήση κατάλληλου εξοπλισμού.
- Για την εγκατάσταση κατάλληλου εξοπλισμού πυρόσβεσης.
- Να μην πραγματοποιεί εργασίες συγκολλήσεων ή και άλλων ανοικτής πυράς κοντά σε χώρους αποθήκευσης καυσίμων ή άλλων εύφλεκτων υλών του εργοταξίου και των γειτονικών ιδιοκτησιών που ανήκουν σε άλλους (εργοστάσια, δεξαμενές υγρών καυσίμων κ.λπ.) και πριν εξασφαλίσει ότι δεν υπάρχουν στον αγωγό, όρυγμα, φρεάτιο, εύφλεκτα αέρια.
- Να απαγορεύεται η χρήση γυμνής φλόγας στην εργασία.
- Να εκπαιδεύσει κατάλληλα το προσωπικό του στην χρήση πυροσβεστήρων.
- Οι γεννήτριες ρεύματος δεν πρέπει να υπερφορτώνονται.
- Απαγορεύεται η χρήση φωτιάς για ζέσταμα.
- Απαγορεύεται η ελεύθερη καύση άχρηστων υλικών, υλικών συσκευασίας κλπ.

Ο Ανάδοχος οφείλει να εφοδιάσει:

- α. Όλα τα μηχανήματα, φορτηγά και επιβατικά αυτοκίνητα με πυροσβεστήρα τύπου ξηράς κόνεως 6 kg για μηχανήματα και φορτηγά και 2,5 kg για επιβατικά αυτοκίνητα.
- β. Τα γραφεία με 2 πυροσβεστήρες τύπου ξηράς κόνεως 6 kg.

- γ. Τις εργοταξιακές θέσεις όπου γίνεται χρήση ηλεκτρισμού με 2 πυροσβεστήρες ξηράς κόνεως 6 kgr. Σε καμία περίπτωση δεν πρέπει οι θέσεις πυροσβεστήρων να απέχουν από τις θέσεις εργατών απόσταση μεγαλύτερη των 75 μ.
- δ. Όλες οι θέσεις εργασίας με 2 πυροσβεστήρες νερού 10 kgr. Οι θέσεις πυροσβεστήρων θα πρέπει να βρίσκονται σε απόσταση μικρότερη από 75 μ. από τις θέσεις εργασίας.

7.4. Προστασία από υψηλούς θορύβους

- Πρέπει να λαμβάνονται προληπτικά και επανορθωτικά μέτρα για τον περιορισμό της στάθμης του θορύβου στην πηγή του, όπως επιλογή των κατάλληλων μηχανημάτων, μόνωση, τακτική συντήρηση, κατάλληλη οργάνωση της εργασίας.
- Να χρησιμοποιούνται ατομικά μέσα ακοοπροστασίας όταν η ημερήσια ατομική ηχοέκθεση ενός εργαζομένου ή η μέγιστη τιμή της στιγμιαίας μη σταθμισμένης ηχητικής πίεσης υπερβαίνει τα 90 dB (A) και τα 200 Pa αντιστοίχως.
- Τα ατομικά μέσα προστασίας θα είναι προσαρμοσμένα στα ατομικά χαρακτηριστικά του εργαζομένου και στις συνθήκες εργασίας του και η χρήση τους θα πρέπει να γίνεται προσεκτικά ώστε να μην οδηγήσουν λόγω έλλειψης ηχητικής επαφής του εργαζομένου με το περιβάλλον του σε ατυχήματα.

7.5. Προστασία από σκόνες

- Πρέπει να λαμβάνονται προληπτικά και επανορθωτικά μέτρα για τον περιορισμό της διάχυσης της σκόνης και τυχόν αερίων από μηχανήματα στην πηγή τους όπως διαβροχή, επιλογή των κατάλληλων μηχανημάτων, κάλυψη κατεδαφιζόμενων τμημάτων, κατάλληλη οργάνωση της εργασίας.
- Να χρησιμοποιούνται ατομικά μέσα προστασίας.

7.6. Προστασία από πτώσεις αντικειμένων

- Απαγορεύεται η παραμονή ή εργασία ατόμων κάτω ή πλησίον από μετακινούμενα φορτία, υλικά καθώς και εκσκαφείς, γερανούς κλπ μηχανήματα.
- Κατά την διάρκεια φορτοεκφορτώσεων κανείς εργαζόμενος δεν θα εργάζεται εντός του ορύγματος εφ' όσον οι φορτοεκφορτώσεις πραγματοποιούνται πλησίον αυτού.
- Κατά την διάρκεια εκσκαφών και επανεπιχώσεων κανείς εργαζόμενος δεν θα εργάζεται εντός του ορύγματος.
- Απαγορεύεται η διακίνηση υλικών και εργαλείων με ρίψη από εργαζόμενο σε εργαζόμενο.
- Απαγορεύεται η απόθεση κάθε είδους αντικειμένων πλησίον των χειλέων του ορύγματος. Υλικά εκσκαφής, εργαλεία, υλικά κλπ τοποθετούνται σε ελάχιστη απόσταση 0,60 μ. από το χείλος της εκσκαφής.
- Οι αντιστηρίξεις θα πρέπει να εξέχουν του εδάφους τουλάχιστον 15 εκ. παρέχοντας προστασία από πτώσεις.

7.7. Προστασία εργαζομένων από πτώση

- Λόγω της φύσης του έργου δεν είναι δυνατή πάντα η ύπαρξη διατάξεων που να εμποδίζουν την πτώση, ούτε η ύπαρξη διατάξεων που να συγκρατούν στην πτώση. Για τους λόγους αυτούς είναι απαραίτητη η χρησιμοποίηση έμπειρου προσωπικού.
- Τα ορόγματα θα έχουν και από τις δύο πλευρές τους ελεύθερες λαφίδες πλάτους τουλάχιστον 60 εκατοστών κατά το δυνατόν επίπεδες, ελεύθερες από υλικά, εμπόδια και εν γένει αντικείμενα.
- Εάν απαιτηθεί, οι εργαζόμενοι πρέπει να είναι δεμένοι με σκοινιά από κατάλληλα σταθερά σημεία.

7.8. Προστασία από οχήματα

- Όλοι οι εργαζόμενοι κοντά σε χώρους κυκλοφορίας μηχανημάτων και οχημάτων θα φορούν ανακλαστικό γιλέκο ή ενδύματα ζωηρού χρώματος κίτρινου ή ζωηρού πορτοκαλί ή άλλα ανακλαστικά εξαρτήματα.
- Ο εργοταξιακός χώρος θα διαχωρίζεται από το υπόλοιπο τμήμα της οδού ή εγκάρσιες οδούς με κατάλληλη περιφράξη και πινακίδες.
- Εάν απαιτείται θα υποβοηθείται η κυκλοφορία (με την σύμφωνη γνώμη και σύμφωνα με τις εντολές της Τροχαίας) από κατάλληλο πρόσωπο (ιδιαίτερα σε ώρες κυκλοφοριακής αιχμής ή εάν δεν υπάρχει για οποιονδήποτε λόγο ορατότητα).

7.9. Μέτρα ασφάλειας στις ηλεκτρικές εγκαταστάσεις

- Όπως προβλέπονται στον Κανονισμό Εσωτερικών Ηλεκτρικών εγκαταστάσεων, τις σχετικές τυποποιήσεις της Δ.Ε.Η., άλλους σχετικούς κανονισμούς και νόμους. Μέτρα ασφάλειας προβλέπονται στο άρθρο 21 του Π.Δ. 225/89.
- Ιδιαίτερη προσοχή θα δίνεται για την αποφυγή ηλεκτροπληξίας από επαφή με καλώδια κατά την εργασία μηχανημάτων και αυτοκινήτων.

7.10. Απαιτήσεις αερισμού

Βλέπε σχετικές αναφορές στον φάκελο ασφάλειας και υγείας.

7.11. Επισκέψεις

- Επισκέπτης θεωρείται κάθε άτομο το οποίο δεν ανήκει στο απασχολούμενο στο έργο προσωπικό του Εργολάβου ή της Επίβλεψης και βρίσκεται εντός του Εργοταξίου.
- Απαγορεύεται ρητά (εκτός εάν υπάρξει ειδική προς τούτο εντολή της Υπηρεσίας) η είσοδος τρίτων προσώπων στο εργοτάξιο (και ο Ανάδοχος οφείλει να λάβει πλήρη ειδικά μέτρα για την αποτροπή τέτοιων γεγονότων) και η διοργάνωση επισκέψεων ή υποδοχή επισκεπτών.
- Εάν υπάρξει επίσκεψη, σε όλους τους επισκέπτες παρέχεται η απαραίτητη ενημέρωση για τους ενδεχόμενους κινδύνους στους εργοταξιακούς χώρους, συνοδεύει κράνους το οποίο υποχρεούνται να φορούν συνεχώς και κάθε άλλο μέσο που κρίνεται απαραίτητο. Πλήρη και αποκλειστική ευθύνη για την ασφάλεια των επισκεπτών έχει ο Εργολάβος εκτός αν αυτοί επισκέπτονται/επιθεωρούν τους εργοταξιακούς χώρους με ευθύνη της Επίβλεψης.

7.12. Εργασίες με εκρηκτικά

- Σε όλως εξαιρετική περίπτωση που είναι αναγκαία, απαιτείται έγγραφη έγκριση της Υπηρεσίας και των άλλων αρμοδίων αρχών. Ο ανάδοχος πρέπει να παίρνει όλα τα ενδεδειγμένα μέτρα για την αποφυγή ζημιών και ατυχημάτων από τη χρήση εκρηκτικών υλών όπως π.χ. ελεγχόμενες εκρήξεις, συστήματα συναγερού για την απομάκρυνση ατόμων και οχημάτων από τους χώρους των εκρήξεων, λήψη προστατευτικών μέτρων για παρακείμενες κατασκευές και ιδιοκτησίες κλπ. Όλες οι δαπάνες που συνεπάγονται από τα παραπάνω βαρύνουν τον ανάδοχο ο οποίος έχει και την αποκλειστική ευθύνη.
- Ο ανάδοχος πρέπει να πάρει όλα τα ενδεδειγμένα μέτρα για τον εντοπισμό τυχόν, παλαιών εκρηκτικών υλών και να αναφέρει αμέσως το γεγονός αυτό στην Υπηρεσία και να ειδοποιήσει την αρμόδια στρατιωτική αρχή. Ο ανάδοχος υποχρεούται να συμμορφωθεί χωρίς να διατυπώσει καμιά αντίρρηση στις εντολές των παραπάνω Αρχών, χωρίς να δικαιούται να προβάλλει καμιά απαίτηση για αποζημίωσή του, για την ενδεχόμενη ανωμαλία που θα προκληθεί στην εκτέλεση του έργου, εκτός από ανάλογη παράταση της συμβατικής προθεσμίας περαίωσης του έργου.
- Όλες οι σχετικές με εκρηκτικά εργασίες (και η αποθήκευσή τους) γίνονται σύμφωνα με τις ειδικές προβλέψεις του Κανονισμού Μεταλλευτικών και Λατομικών εργασιών και των ειδικών διατάξεων που ισχύουν.

7.13. Ειδικές περιπτώσεις

Ο ανάδοχος υποχρεούται να παρέχει εκ των προτέρων όπου απαιτείται σχετικά με εργασίες που προκαλούν ιδιαίτερες κυκλοφοριακές αλλοιώσεις και προβλήματα σε υπηρεσίες άμεσης επέμβασης (π.χ. Πυροσβεστική Υπηρεσία, ΕΚΑΒ). Είναι επίσης υποχρεωμένος να δίδει αμέσως πληροφορίες που του ζητούνται από αρμόδιες αρχές.

7.14. Αντιμετώπιση καταστάσεων έκτακτης ανάγκης

Θα πρέπει να ακολουθούνται τα αναφερόμενα στον φάκελο ασφάλειας και υγείας (διάσωση, παροχή πρώτων βοηθειών κλπ) με ευθύνη, φροντίδα και δαπάνη του Αναδόχου.

7.15. Χρήσιμα στοιχεία από τον φάκελο ασφάλειας και υγείας

Στον φάκελο ασφάλειας και υγείας, όπου περιγράφονται οι ιδιαιτερότητες των έργων αποχέτευσης και δίνονται σχετικές οδηγίες, υπάρχουν σημαντικές οδηγίες οι οποίες πρέπει να ακολουθούνται με ευθύνη, φροντίδα και δαπάνη του Αναδόχου και κατά την διάρκεια της κατασκευής του έργου όπως για προσωπικό, προστατευτικά ενδύματα και εν γένει ατομικό εξοπλισμό, ομαδικό εξοπλισμό, ατομική και ομαδική υγιεινή, λειτουργικές διαδικασίες εργασίας, επικίνδυνη ατμόσφαιρα και τρόποι μέτρησης και αντιμετώπισής της, μέτρα για πλημμύρες, ασθένειες, για τον Η/Μ εξοπλισμό κλπ.

8. ΛΟΙΠΑ ΣΤΟΙΧΕΙΑ

8.1. Προσπέλαση στο εργοτάξιο και ασφαλής πρόσβαση θέσεων εργασίας

- Η είσοδος και η έξοδος στο όρυγμα πρέπει να γίνεται με σταθερή και ανθεκτική κλίμακα με εξασφαλισμένη στερέωση έναντι ανατροπής, αντιολισθηρά δάπεδα, χειρολαβές ασφαλείας και προστατευτική διάταξη που να αποκλείει ανατροπή του χρήστη. Απαγορεύεται η αναρρίχηση ή η χρησιμοποίηση των μηχανημάτων εκσκαφής. Οι κλίμακες θα διατηρούνται στην θέση τους για

όσο χρονικό διάστημα υπάρχουν εργαζόμενοι εντός του ορύγματος. Για εργασίες σε βάθη μεγαλύτερα του 1,50 μ. απαιτούνται κλίμακες σε αποστάσεις όχι μεγαλύτερες των 25 μ.

- Απαγορεύεται η κάθοδος και η άνοδος στο ορύγμα του προσωπικού μαζί με βαριά φορτία.
- Στις ενδεδειγμένες θέσεις πρέπει να υπάρχουν διακριτές σταθερές διαβάσεις ή γεφυρώματα ικανού πλάτους προστατευμένα με κιγκλιδώματα για την διέλευση των εργαζομένων. Σε κάθε περίπτωση απαγορεύονται τα άλματα πάνω από το ορύγμα ή η διέλευση από μαδέρια κλπ. Το αυτό ισχύει και στην περίπτωση διέλευσης φορτίων. Οι πεζογέφυρες θα έχουν πλάτος τουλάχιστον 50 εκατοστά. Σε περίπτωση κλίσης μεγαλύτερης των 12 μοιρών πρέπει να έχουν βαθμίδες, σε περίπτωση δε κλίσης μεγαλύτερης των 30 μοιρών σκαλοπάτια.

8.2. Ανάλυση πορείας κατασκευής κατά φάσεις

Γενικά οι φάσεις κατασκευής του έργου είναι:

- Δοκιμαστικές τομές - εντοπισμός υπόγειων αγωγών και καλωδίων.
- Κοπή ή καθαίρεση οδοστρωμάτων.
- Εκσκαφή ορύγματος με ταυτόχρονη αντιστήριξή του.
- Φορτοεκφορτώσεις και μεταφορές προϊόντων εκσκαφής.
- Αντλήσεις νερών.
- Διαμόρφωση εδάφους.
- Κατασκευή κοιτόστρωσης αγωγού .
- Καταβίβαση σωλήνα - τοποθέτησή του με την κλίση - σύνδεση με σωληνογραμμή κλπ σχετικές εργασίες.
- Εγκιβωτισμός αγωγού όπου απαιτείται.
- Εκτέλεση υδραυλικών δοκιμών.
- Κατασκευή εξωτερικών διακλαδώσεων.
- Επανεπίχωση ορύγματος με κατάλληλη συμπίκνωση και τοποθέτηση ενδεικτικού πλέγματος προστασίας αγωγού.
- Κατασκευή φρεατίων.
- Αποκατάσταση οδοστρώματος και ζημιών.

8.3. Κυκλοφορία πεζών και οχημάτων εντός του εργοταξίου

Όπως ορίζεται ανωτέρω.

8.4. Καθορισμός χώρων αποθήκευσης υλικών – τρόπος αποκομιδής ακρήστων

- Τα υλικά τα οποία ο Ανάδοχος θα χρησιμοποιήσει στο έργο φυλάσσονται σε κατάλληλους χώρους που θα εξευρεθούν και θα χρησιμοποιηθούν με ευθύνη, φροντίδα και δαπάνη του. Σε καμμία περίπτωση δεν τοποθετούνται σε οδούς ή/και κοινόχρηστους χώρους.
- Η εναπόθεση υλικών στον τόπο εκτέλεσης των εργασιών θα είναι περιορισμένη (τοπικά και χρονικά), ο χώρος απόθεσης αποτελεί μέρος του εργοταξίου και προστατεύεται ανάλογα και θα γίνεται με τρόπο που δεν δημιουργεί προβλήματα κυκλοφορίας, ασφάλειας πρηνών εκσκαφής (απόσταση τουλάχιστον 60 εκ. ή όσο απαιτείται), πρόσβασης περιοίκων κλπ.
- Τα ακατάλληλα ή πλεονάζοντα υλικά θα διαστρώνονται σε χώρο εγκεκριμένο από τις αρμόδιες Αρχές (Νομαρχιακή Αυτοδιοίκηση - Δήμος). Σε κάθε περίπτωση ο ανάδοχος οφείλει να εξεύρει

χώρους αποθήσεως, της Υπηρεσίας μη αναλαμβανούσης καμμία απολύτως υποχρέωση για εξεύρεση τέτοιου χώρου ή/και αποζημίωση του Αναδόχου.

- Τα άχρηστα προϊόντα θα φορτώνονται σε φορτηγά και θα απομακρύνονται από την θέση του έργου. Τα προϊόντα εκσκαφών γενικά ακόμα και στην περίπτωση κατά την οποία χρειάζονται για την επίχωση του σκάμματος, θα απομακρύνονται απ' αυτό, μερικώς ή ολικώς, προσωρινώς ή/και οριστικώς. Η προσωρινή εναπόθεση των προϊόντων αυτών θα γίνεται σε χώρους κειμένους σε οιαδήποτε απόσταση από τον τόπο των εκτελουμένων έργων και διατιθέμενους προς τον σκοπό αυτόν, με ευθύνη και δαπάνες του αναδόχου.

8.5. Διευθέτηση χώρων υγιεινής – εστίασης – Α' βοηθειών

- Λόγω του είδους και της φύσεως του έργου δεν είναι δυνατή η δημιουργία χώρων υγιεινής και εστίασης των εργαζομένων.
- Σε κάθε θέση εργασίας θα υπάρχει πλήρως εξοπλισμένο φαρμακείο όπως προβλέπεται στο άρθρο 31 του Π.Δ. 225/89.
- Για την μεταφορά αρρώστων, τραυματιών κλπ απαιτείται η μόνιμη παρουσία κατάλληλου οχήματος.

8.6. Μελέτη κατασκευής ικριωμάτων

Δεν προβλέπεται ανάγκη κατασκευής ικριωμάτων.

8.7. Πίνακες ελέγχου

Συνιστάται η χρήση των πινάκων ελέγχου που εκπόνησε ομάδα εργασίας του Τ.Ε.Ε.

ΠΙΝΑΚΕΣ

ΠΙΝΑΚΑΣ 1

Το ύψος κώνων T και η απόσταση I μεταξύ των κώνων στην προοδευτικά μειωμένου πλάτους λωρίδα καθορίζεται με βάση την κατηγορία της οδού.

Οι τιμές T και I δίνονται στον πίνακα 1.

ΚΑΤΗΓΟΡΙΑ ΟΔΟΥ	T	I	ΕΛΑΧΙΣΤΟΣ ΑΡΙΘΜΟΣ ΚΩΝΩΝ
Ταχύτητα < 50 km/h	40 cm	7 m	3

Ταχύτητα < 70 km/h	50 cm	5 m	5
Ταχύτητα > 70 km/h	60 cm	3.5 m	7

ΠΙΝΑΚΑΣ 2

Απαιτήσεις επανάληψης πινακίδων σήμανσης.

ΚΑΤΗΓΟΡΙΑ ΟΔΟΥ	ΛΩΡΙΔΑ ΠΡΟΟΔΕΥΤΙΚΑ ΜΕΙΩΜΕΝΟΥ ΠΛΑΤΟΥΣ	ΛΩΡΙΔΑ ΣΤΑΘΕΡΑ ΜΕΙΩΜΕΝΟΥ ΠΛΑΤΟΥΣ
Ταχύτητα < 50 km/h	35 m	45 m
Ταχύτητα > 50 km/h	25 m	35 m

ΠΙΝΑΚΑΣ 3

Μέγιστες αποστάσεις μεταξύ διαβάσεων πεζών (συμπεριλαμβάνονται άλλες διαβάσεις π.χ. υπόγειες, αυτοκινήτων κ.λπ.)

ΚΑΤΗΓΟΡΙΑ / ΠΕΡΙΟΧΗ ΟΔΟΥ	ΕΜΠΟΡΙΚΟ ΚΕΝΤΡΟ	ΠΥΚΝΗ ΔΟΜΗΣΗ	ΑΡΑΙΗ ΔΟΜΗΣΗ	ΙΔΡΥΜΑΤΑ *
Ταχύτητα < 50 km/h	45 m	60 m	75 m	25 m
Ταχύτητα > 50 km/h	60 m	75 m	100 m	50 m

* Εκκλησίες, σχολεία, γήπεδα κ.λπ.

ΠΙΝΑΚΑΣ 4

Ελάχιστο πάχος ελασμάτων κυκλοφορίας σε mm.

ΚΑΤΗΓΟΡΙΑ ΟΧΗΜΑΤΟΣ / ΠΛΑΤΟΣ ΕΚΣΚΑΦΗΣ ΣΕ cm	ΒΑΡΙΑ ΟΧΗΜΑΤΑ	ΜΕΣΑΙΑ ΟΧΗΜΑΤΑ
μέχρι 55	12,5	8,0
μέχρι 70	15	11,5
μέχρι 90	20	13,0

ΠΙΝΑΚΑΣ 5**Αποστάσεις μεταξύ φανών επισήμανσης εργοταξίου.**

ΚΑΤΗΓΟΡΙΑ ΟΔΟΥ	ΜΕΓΙΣΤΗ ΑΠΟΣΤΑΣΗ ΤΩΝ ΦΑΝΩΝ ΣΕ ΜΕΤΡΑ			
	ΟΔΟΣ ΜΕ ΚΑΛΟ ΦΩΤΙΣΜΟ		ΟΔΟΣ ΜΕ ΚΑΚΟ ΦΩΤΙΣΜΟ	
Ταχύτητα < 50 km/h Λωρίδα προοδευτικά μειωμένου πλάτους	42	37	27	22
Ταχύτητα > 50 km/h Λωρίδα προοδευτικά μειωμένου πλάτους	35	30	20	15
Ταχύτητα < 50 km/h Λωρίδα σταθερού μειωμένου πλάτους	45	40	30	25
Ταχύτητα > 50 km/h Λωρίδα σταθερού μειωμένου πλάτους	38	33	23	18
	Οδός με νησίδα.	Οδός χωρίς νησίδα.	Οδός με νησίδα.	Οδός χωρίς νησίδα.

Ελάχιστος αριθμός φανών στην λωρίδα προοδευτικά μειωμένου πλάτους τρεις ή ίσες αποστάσεις τοποθετημένοι (αρχή, μέση, τέλος).

Σε περιοχές όπου ο φωτισμός είναι ελλιπής ή κακός και ανάλογα με την έκταση του εργοταξίου, το βάθος των εκσκαφών και την κίνηση της περιοχής μπορεί να ζητηθεί από την Επίβλεψη ο φωτισμός του Εργοταξίου.

Οι πινακίδες των διαβάσεων πεζών θα φωτίζονται με προβολείς 250 watt οι οποίοι θα τοποθετούνται πάνω από κάθε πινακίδα.

B. ΦΑΚΕΛΟΣ ΑΣΦΑΛΕΙΑΣ ΚΑΙ ΥΓΕΙΑΣ ΕΡΓΟΥ

1. ΣΚΟΠΟΣ ΤΟΥ ΦΑΚΕΛΟΥ ΑΣΦΑΛΕΙΑΣ ΚΑΙ ΥΓΕΙΑΣ ΕΡΓΟΥ

Ο Φάκελος ασφάλειας και υγείας του έργου περιλαμβάνει το μητρώο του έργου και οδηγίες και χρήσιμα στοιχεία σε θέματα ασφάλειας και υγείας τα οποία θα πρέπει να λαμβάνονται υπόψη κατά τις ενδεχόμενες μεταγενέστερες εργασίες σε όλη την διάρκεια ζωής του έργου (συντήρηση, μετατροπή, καθαρισμός κλπ). Οι οδηγίες αυτές θα εφαρμόζονται και κατά την κατασκευή του έργου όταν εκτελούνται εργασίες σε υφιστάμενα δίκτυα.

2. ΜΗΤΡΩΟ ΕΡΓΟΥ

Κατά την φάση της μελέτης μητρώο έργου θεωρούνται τα σχέδια, οι Τεχνικές Προδιαγραφές, η Τεχνική Έκθεση - Τεχνική Περιγραφή, τα τεύχη υπολογισμών και κάθε τεχνικό στοιχείο ή οδηγία περιλαμβάνεται στα Τεύχη Δημοπράτησης.

Με την έναρξη και την πρόοδο της κατασκευής οι οποιοσδήποτε αλλαγές θα τροποποιούν και θα συμπληρώνουν αντίστοιχα τα στοιχεία του Μητρώου και θα ενσωματώνονται σε αυτό.

3. ΟΔΗΓΙΕΣ - ΚΡΙΣΙΜΑ ΣΤΟΙΧΕΙΑ ΣΕ ΘΕΜΑΤΑ ΑΣΦΑΛΕΙΑΣ & ΥΓΕΙΑΣ

3.1. Γενικά

Το αντικείμενο της παρούσας παραγράφου επικεντρώνεται στους κινδύνους που προκύπτουν από τον ιδιαίτερο χαρακτήρα του έργου (εργασία σε περιορισμένο χώρο με ενδεχόμενη παρουσία υγρών). Δεν μας απασχολούν δηλαδή στην παρούσα οι κίνδυνοι κατά την κατασκευή, ανακατασκευή και συντήρηση από εκσκαφές, χρήση μηχανημάτων κ.λπ. που δεν έχουν σχέση με την ιδιαιτερότητα της εργασίας.

3.1.1. Ιδιαιτερότητα εργασίας – χρήσιμοι όροι

Η εργασία στα δίκτυα ύδρευσης – άρδευσης και αποχέτευσης έχει μια ιδιαιτερότητα αφού είναι εργασία σε περιορισμένο χώρο και οι κίνδυνοι που προκύπτουν από αυτό.

Ο όρος «περιορισμένος χώρος» (confined space) έχει μια πλατιά ερμηνεία στα υδραυλικά έργα. Μερικοί χώροι εργασίας ανταποκρίνονται αναμφιβόλως απόλυτα στην έννοια του περιορισμένου χώρου όπως δεξαμενές, αγωγοί κ.λπ.

3.1.2. Κίνδυνοι

Ο κίνδυνοι για την υγεία και την ασφάλεια των εργαζομένων κατά την εργασία έχουν σαν αποτέλεσμα και θανατηφόρα ατυχήματα τα οποία σε μεγάλο βαθμό θα μπορούσαν να έχουν αποφευχθεί.

Κυρίαρχες αιτίες για την εμφάνιση αυτών των κινδύνων είναι οι εξής παράγοντες:

- Κακός σχεδιασμός
- Άγνοια των κινδύνων
- Ανεπαρκής εκπαίδευση προσωπικού
- Έλλειψη προσοχής

Οι κίνδυνοι οι οποίοι παραμονεύουν χωρίζονται στις εξής ομάδες:

- Κίνδυνοι τραυματισμών
- Εμφάνιση μεγάλων και απότομων παροχών στο δίκτυο (από ζημιές)

3.2. Προσωπικό

Απαγορεύεται η καθ' οιονδήποτε τρόπο απασχόληση προσωπικού κάτω των 18 ετών. Οι απασχολούμενοι στις εργασίες αυτές χωρίζονται σε δύο κατηγορίες.

- Όσοι από το προσωπικό δεν υποχρεώνονται από την φύση της εργασίας τους να δουλεύουν σε περιορισμένους χώρους (π.χ. οδηγοί).

Στην περίπτωση αυτή δεν απαιτείται η διερεύνηση της φυσικής κατάστασής των και της υγείας των πέραν εκείνων που απαιτείται για την εκτέλεση της δικής τους εργασίας αν και καλό θα είναι να υποβάλλονται έτσι κι αλλιώς σε λεπτομερή ιατρική εξέταση.

- Όσοι από το προσωπικό υποχρεώνονται από την φύση της εργασίας τους να δουλεύουν σε περιορισμένους χώρους (εντός ορύγματος).

Τα άτομα αυτά πρέπει να διαθέτουν τόσο τα κατάλληλα φυσικά προσόντα για την εργασία τους όσο και την στοιχειώδη ικανότητα να συμμετέχουν στην απαιτούμενη εκπαίδευσή τους. Οι ιατρικές εξετάσεις στις οποίες πρέπει να υποβληθούν πριν την έναρξη της εργασίας τους απαιτείται να είναι όχι μόνον λεπτομερείς αλλά και προσαρμοσμένες στην φύση της εργασίας την οποίαν πρόκειται να εκτελέσουν. Οι ιατρικές εξετάσεις πρέπει ετησίως να επαναλαμβάνονται και τα αποτελέσματά τους να φυλάσσονται.

Η εκπαίδευση πρέπει να περιλαμβάνει μεταξύ άλλων στα παρακάτω:

- Καθορισμός και αναλυτική ενημέρωση για τα καθήκοντα κατά την εργασία τους. Ενημέρωση για τις λειτουργικές διαδικασίες της εργασίας.
- Ενημέρωση για τους πιθανούς κινδύνους, τους βλαπτικούς παράγοντες και ενδεχόμενες επιπτώσεις στην υγεία τους.
- Χειρισμός εργαλείων, μηχανημάτων και οργάνων εργασίας.
- Μέτρα ασφάλειας κατά την εκτέλεση της εργασίας.
- Μέτρα διάσωσης, αντιμετώπισης εκτάκτων αναγκών και παροχή Πρώτων Βοηθειών.
- Ενημέρωση για την υφιστάμενη Νομοθεσία και τις υποχρεώσεις του προσωπικού.
- Χρήση Μέσων Ατομικής Προστασίας σύμφωνα με την οδηγία 89/656/ΕΟΚ.
- Ατομικής και Ομαδικής υγιεινής.

Η Εκπαιδευτική διαδικασία πρέπει να επαναλαμβάνεται σε τακτά χρονικά διαστήματα και να συμπεριλαμβάνει:

- Χρήση εποπτικών μέσων.
- Ασκήσεις πρακτικής εφαρμογής και επί τόπου κάτω από πραγματικές συνθήκες.
- Για την ενημέρωση των εργαζομένων καλόν θα είναι να εκδοθεί ένα μικρό εύχρηστο και κυρίως κατανοητό έντυπο που θα περιέχει συνοπτικές αναφορές στα παραπάνω σημεία.

Για την ενημέρωση του προσωπικού θα πρέπει:

- Να είναι αναρτημένα σε κάθε εργοτάξιο, αντλιοστάσιο και εν γένει χώρο εργασίας και συγκέντρωσης του προσωπικού, Οδηγίες Πρώτων Βοηθειών, Τηλέφωνα και διευθύνσεις πρώτης ανάγκης καθώς και σχέδιο αντιμετώπισης εκτάκτων αναγκών.
- Να λαμβάνουν γνώση όλων των παραπάνω τα οποία πρέπει να τους επεξηγούνται σε τακτικές συγκεντρώσεις για την ενημέρωσή τους.

Οι παρακάτω παθήσεις αποκλείουν απασχόληση σε δίκτυα ύδρευσης - άρδευσης και αποχέτευσης.

- Απώλεια συνείδησης (λιποθυμίες)
- Ιστορικό σπασμού
- Καρδιοπάθειες
- Υπέρταση
- Ασθμα, βρογχίτιδα ή δύσπνοια κατά την κόπωση
- Νόσος του Meniere – Ίλιγγος
- Κώφωση
- Κλειστοφοβία, νευρολογικές ή ψυχολογικές παθήσεις
- Σοβαρά ορθοπεδικά προβλήματα
- Παραμορφώσεις ή ασθένειες των κάτω άκρων που περιορίζουν την κινητικότητα
- Χρόνιες δερματοπάθειες
- Σοβαρή μείωση όρασης
- Ανοσμία

3.2.1 Προστατευτικά ενδύματα

Για την εκτέλεση των εργασιών πρέπει να διατίθενται από την Υπηρεσία και να χρησιμοποιούνται από αυτούς για την προστασία της υγείας και την αποφυγή ατυχημάτων προστατευτικές ενδυμασίες. Η ένδυση αυτή πρέπει να τους προστατεύει αποτελεσματικά και να αποτελείται τουλάχιστον από:

- Φόρμα εργασίας
- Γάντια εργασίας
- Ελαστικά ενισχυμένα υποδήματα (μέχρι τον μηρό ή το γόνατο)
- Μάλλινες κάλτσες

Ο εργαζόμενος πρέπει να εκπαιδευτεί να εργάζεται άνετα με την ένδυση αυτή χωρίς να βρέχει το εσωτερικό της.

Τα είδη ένδυσης πρέπει να μπορούν να απολυμανθούν και να καθαριστούν χωρίς να καταστρέφονται αμέσως. Τούτο πρέπει να γίνεται με επιμέλεια και σχολαστικότητα μετά από κάθε χρήση. Πρέπει επίσης τακτικά να αντικαθίστανται.

3.2.2. Ατομική – Ομαδική υγιεινή

Μετά την εργασία και οπωσδήποτε όταν εργάζονται σε δίκτυα αποχέτευσης λυμάτων, οι εργαζόμενοι πρέπει να πλένονται σχολαστικά σε όλο το σώμα (ντους) και στην χειρότερη περίπτωση τουλάχιστον στο πρόσωπο, τα χέρια και τους βραχίονες με σαπούνι και ζεστό νερό. Συνιστάται επίσης ο προσεκτικός καθαρισμός των νυχιών και το βούρτσισμά τους.

Τα παραπάνω πρέπει να γίνονται και πριν την λήψη οποιασδήποτε τροφής, ποτού και πριν το κάπνισμα (όπου αυτό επιτρέπεται).

Στους χώρους εργασίας πρέπει να απαγορεύεται στους εργαζόμενους όταν η προστασία της υγείας τους το επιβάλλει να τρώνε, να πίνουν και να καπνίζουν.

Σε εργασίες μακράν του εργοταξίου ή της έδρας της επιχείρησης πρέπει να δίνεται η δυνατότητα στους εργαζομένους να καθαριστούν και να αλλάξουν μέσα στα οχήματα μεταφοράς εργαλείων και εφοδίων.

Απαραίτητο στοιχείο για την ομαδική υγιεινή είναι ο τακτικός καθαρισμός και η συντήρηση τόσο των εγκαταστάσεων και χώρων που διατίθενται στο προσωπικό όσο και των οχημάτων, εξοπλισμού και εργαλείων.

Επίσης πέραν της ατομικής φροντίδας από κάθε εργαζόμενο για τα είδη ένδυσης τα οποία χρησιμοποιεί θα πρέπει να γίνεται οργανωμένα συχνός καθαρισμός και απολύμανση υποδημάτων, φόρμας εργασίας, υποδημάτων, γαντιών και συχνή ανανέωσή τους.

3.2.3. Αριθμός εργαζομένων

Σε όλες τις εργασίες και ιδίως σε δεξαμενές όπου είναι πιθανόν να δημιουργηθεί επικίνδυνη ατμόσφαιρα δεν επιτρέπεται να εργάζονται λιγότερα από δύο άτομα. Εκτός δε των χώρων εργασίας πρέπει να βρίσκονται και άλλοι εργαζόμενοι οι οποίοι πρέπει να κρατούν επαφή με τους εργαζομένους εντός των χώρων αυτών και θα είναι έτοιμοι για επέμβαση διάσωσης. Το ίδιο πρέπει να ισχύει και για απομακρυσμένους χώρους εργασίας.

3.2.4. Προστασία δέρματος – οφθαλμών – ακοής

Δέρμα:

Πέραν του αναγκαίου πλυσίματος που προαναφέρθηκε μια κατάλληλη κρέμα λανολίνης πριν την έναρξη της εργασίας και μετά το πλύσιμο παρέχει προστασία και εμποδίζει τους τραυματισμούς του δέρματος μειώνοντας έτσι τους κινδύνους μόλυνσης.

Ιδιαίτερη φροντίδα πρέπει να δίνεται στο καθάρισμα και την επίδεση κάθε αμυχής, κονίματος, τραύματος κ.λπ. του δέρματος με υδατοστεγανό επίδεσμο όσο το δυνατόν πιο σύντομα μετά τον τραυματισμό είτε αυτός έχει συμβεί κατά την εργασία είτε όχι. Η φροντίδα αυτή πρέπει να γίνεται χωρίς καθυστέρηση όταν το δέρμα είναι υγρό ή μουσκεμένο.

Εργαζόμενος που αποκτά χρόνιο δερματικό πρόβλημα πρέπει να απομακρύνεται από την συγκεκριμένη εργασία. Κάθε ένας που υποφέρει από σοβαρό τραυματισμό χωρίς στεγανό επίδεσμο πρέπει να απομακρύνεται προσωρινά μέχρι την ανάρρωσή του.

Εάν παραστεί ανάγκη να δουλέψει κανείς χωρίς τα προστατευτικά γάντια (π.χ. εκτέλεση εργασιών με σκυρόδεμα ή τούβλα) αμέσως μετά θα πρέπει να πλένεται και να βάζει ειδικό αντισηπτικό.

Μάτια:

Τα μάτια πρέπει να προστατεύονται από οποιαδήποτε επαφή με λύματα και με αναθυμιάσεις επικίνδυνων ουσιών σε περιορισμένους χώρους. Δεν θα πρέπει τα χέρια να έρχονται σε επαφή με τα μάτια και ιδιαίτερα όταν αυτά πιτσιλιστούν ή ερεθιστούν δεν πρέπει να τρίβονται με τα χέρια.

Σε τέτοιες περιπτώσεις ο εργαζόμενος πρέπει να απομακρύνεται από το σημείο εργασίας και να του παρέχονται οι πρώτες βοήθειες εάν δε είναι σοβαρή η περίπτωση να μεταφέρεται για ιατρική φροντίδα.

Σε μερικές περιπτώσεις πρέπει να παρέχονται προστατευτικές διατάξεις για τα μάτια.

Ακοή:

Το προσωπικό που απασχολείται μπορεί να εκτεθεί σε υπερβολικό θόρυβο τόσο δουλεύοντας μέσα σε αγωγούς και άλλους περιορισμένους χώρους όσο και δίπλα σε γεννήτριες, αντλίες και άλλα μηχανήματα.

Σε τέτοιες περιπτώσεις πρέπει:

- Να προβλέπεται ακουστική προστασία του εργαζομένου.

- Να γίνεται απόπειρα μείωσης του θορύβου στην πηγή (ηχομόνωση).

Όταν δεν είναι δυνατή η μείωση του θορύβου στην πηγή και όταν η μέση ατομική έκθεση στον θόρυβο υπερβαίνει τα 85 - 90 dB(A) πρέπει να προβλέπεται ακουστική προστασία του εργαζομένου με την επισήμανση ότι φορώντας αυτή την προστατευτική διάταξη δεν θα πρέπει να εκτίθεται σε άλλους κινδύνους.

3.3. Λειτουργική διαδικασία

Για την ασφάλεια και την υγιεινή των εργαζομένων στα δίκτυα ύδρευσης – άρδευσης και αποχέτευσης επιβάλλεται πέραν της λήψης των μέτρων ασφάλειας που κάθε φορά ενδείκνυνται, να υπάρχει και να εφαρμόζονται πάντα σε όλες τις εργασίες, διαδικασίες οι οποίες στοχεύουν στην ελάττωση και ει δυνατόν στην εξάλειψη των κινδύνων αλλά και στην σωστή και ολοκληρωμένη επίβλεψη και διοίκηση όλων των εργασιών.

Η λειτουργική αυτή διαδικασία πρέπει να προβλέπεται και να εφαρμόζεται σε όλα τα σημεία όπου προετοιμάζονται ή εκτελούνται οι εργασίες, δηλαδή:

- Στο εργοτάξιο
- Στο σημείο εργασίας

και σε όλες τις διαδικασίες, δηλαδή:

- Στην διαδικασία της προετοιμασίας στο εργοτάξιο
- Στην διαδικασία της προετοιμασίας στο σημείο εργασίας
- Κατά την λήξη της εργασίας στο εργοτάξιο

και σε όλες τις καταστάσεις, δηλαδή:

- Στην εργασία ρουτίνας
- Σε περίπτωση ατυχήματος
- Σε περίπτωση κατάστασης ανάγκης

Περιγραφή λειτουργικών διαδικασιών:

Παρακάτω παρατίθεται ενδεικτικά ελαφρώς τροποποιημένο με βάση την βιβλιογραφία ένα σχέδιο λειτουργικής διαδικασίας.

Το σχέδιο αυτό πρέπει:

- Να προσαρμόζεται στις εξελίξεις της τεχνικής και της τεχνολογίας.
- Να συζητείται περιοδικά ώστε να επισημαίνονται ελλείψεις, αδυναμίες και λάθη του και να αναθεωρείται.

Στο Εργοτάξιο:

- Ο επικεφαλής αναθέτει την εργασία στο προσωπικό δίνοντας σε κάθε έναν την θέση και τον ρόλο του.
- Γίνεται έλεγχος των αρχείων για λήψη πληροφοριών και ανεύρεση των σχεδίων.
- Ερευνάται εάν είναι γνωστά ελαττώματα ή τοπικοί κίνδυνοι.
- Ερευνάται εάν επίκειται βροχόπτωση ή εάν αναμένονται άλλα επικίνδυνα γεγονότα μέσα στην έκταση του αγωγού εντός του οποίου θα πραγματοποιηθεί η εργασία.
- Ενημερώνεται το συνεργείο για την εργασία και τις παραπάνω πληροφορίες.
- Πραγματοποιείται έλεγχος ποιοτικός και ποσοτικός των ατομικών μέσων προστασίας, των ομαδικών μέσων και του εξοπλισμού εργασίας και διάσωσης.

- Φορτώνεται με ασφάλεια ο εξοπλισμός και τα εργαλεία στο όχημα μεταφοράς.
- Ελέγχεται η καλή λειτουργία των μέσων επικοινωνίας (C.B.).

Στο σημείο εργασίας:

- Επικοινωνία με εργοτάξιο και ειδοποίηση άφιξης.
- Εντοπίζονται τα πλησιέστερα τηλέφωνα για ώρα ανάγκης και γνωστοποιούνται στους εργαζομένους.
- Σβήσιμο τσιγάρων και κάθε επικίνδυνης φωτιάς και φωτιστικού.
- Τοποθέτηση προειδοποιητικών σημάτων σύμφωνα με Κ.Ο.Κ. και διατάξεις Υ.Π.Ε.ΧΩ.Δ.Ε. στα καίρια σημεία.
- Τοποθέτηση φραγμάτων επισήμανσης γύρω από τα ανοικτά φρεάτια.
- Αερισμός του δικτύου.
- Έλεγχος για ασυνήθιστες οσμές ή άλλη ιδιαίτερη κατάσταση.
- Οπτικός έλεγχος της κατάστασης των κλιμάκων, των σκαλοπατιών κ.α. εξαρτημάτων καθόδου.
- Έλεγχος βάθους ροής και ταχύτητας ροής εάν είναι δυνατόν.
- Έλεγχος ανάντη και κατόντη του φρεατίου εισόδου εάν τα αντίστοιχα φρεάτια προσφέρουν ασφαλή οδό διαφυγής.
- Έλεγχος ατμόσφαιρας σε όλα τα επικίνδυνα σημεία εάν κριθεί ότι απαιτείται.
- Εάν ο έλεγχος δώσει ενδείξεις ή στοιχεία επικινδυνότητας της ατμόσφαιρας συνεχίζεται ο αερισμός και εφ' όσον δεν βελτιωθεί η κατάσταση σε προκαθορισμένο χρόνο πρέπει να υπάρξει επικοινωνία για αναφορά και οδηγίες με τον υπεύθυνο ή τον επιβλέποντα ώστε να αποφασιστεί είτε ο μηχανικός αερισμός είτε η αναβολή της εργασίας.
- Τελική προετοιμασία εξοπλισμού διάσωσης.
- Τελικός έλεγχος των Μέσων Ατομικής Προστασίας όλων των μελών του συνεργείου.

Επιστροφή στο εργοτάξιο:

- Αναφορά κάθε μη κανονικού συμβάντος όπως τραυματισμός, αστοχία εξοπλισμού, παρατηρήσεις για την εγκατάσταση.
- Εφαρμογή διαδικασιών υγιεινής για το προσωπικό και καθαριότητας του εξοπλισμού, των μέσων ατομικής προστασίας και των μηχανημάτων.

3.4. Κίνδυνοι

3.4.1. Τραυματισμοί

Οι περισσότεροι τραυματισμοί στο δίκτυο και στα αντλιοστάσια ή άλλες εγκαταστάσεις προκαλούνται από:

- Πτώση εξοπλισμού και υλικών πάνω στον εργαζόμενο.
- Πτώση εργαζομένων από πρόχειρες σκάλες.
- Γλίστρημα του εργαζομένου.
- Πτώση στο νερό.

- Εμπλοκή σε μηχανήματα ή τραυματισμός από λάθος λειτουργία μηχανήματος.
- Ηλεκτροπληξία.

Για την αποφυγή τραυματισμών πρέπει:

- Να εφαρμόζονται οι σχετικές οδηγίες για την ένδυση του προσωπικού.
- Να τηρούνται σχολαστικά οι λειτουργικές διαδικασίες.
- Να έχουν ληφθεί κατά τον σχεδιασμό τα κατάλληλα μέτρα όπως σε διάφορα σημεία του παρόντος σημειώνονται.

3.4.2. Πλημμύρες

Κίνδυνος από πλημμύρα είναι δυνατόν να προκληθεί από:

- Καταιγίδα κατά την διάρκεια εκτέλεσης των εργασιών και πιθανόν μακριά από το σημείο εργασίας.
- Όγκος νερού που απελευθερώνεται από αστοχία ή αναξιόπιστη λειτουργία βαλβίδας ή άλλης διάταξης.
- Την άφιξη μεγάλου όγκου νερού από μη ελεγχόμενες από την Υπηρεσία πηγές χωρίς προειδοποίηση (π.χ. άδειασμα δεξαμενών, πισίνων κ.α.).
- Εάν δεν έχουν τηρηθεί οι παραπάνω διαδικασίες απαγορεύεται η είσοδος και εργασία του προσωπικού στους χώρους αυτούς. Ομοίως απαγορεύεται η είσοδος και εργασία του προσωπικού στους χώρους αυτούς εάν δεν επιβεβαιωθεί η λήξη της απαγόρευσης. Μετά την λήξη των εργασιών ειδοποιούνται οι ενδιαφερόμενοι για την λήξη των εργασιών και την άρση των απαγορεύσεων.
- Εφ' όσον κατά την εκτέλεση των εργασιών διαπιστωθεί ξαφνική και σημαντική άνοδος της ροής λόγω ξαφνικής βροχόπτωσης ή από οποιαδήποτε άλλη αιτία το προσωπικό πρέπει αμέσως να εγκαταλείπει τον χώρο εργασίας μέχρι να αποκατασταθούν ομαλές συνθήκες ροής.
- Σε περίπτωση έναρξης βροχής το στέλεχος επιφανείας οφείλει να προειδοποιήσει άμεσα με την έναρξή της τους εργαζομένους.

3.5. Άλλα μέτρα ασφάλειας

3.5.1. Εξασφάλιση – επισήμανση θέσεων εργασίας

- Για την περιφράξη και επισήμανση των θέσεων εργασίας και των μηχανημάτων και οχημάτων πρέπει να εφαρμόζονται σχολαστικά οι προβλέψεις των ειδικών διατάξεων του Κώδικα Οδικής Κυκλοφορίας και της υπουργικής απόφασης ΒΜ5/30058 Έγκριση Πρότυπης Τεχνικής Προδιαγραφής Σημάνσεως Εκτελουμένων Έργων σε οδούς εντός κατοικημένων περιοχών (ΦΕΚ Β 121/23-3-83).
- Κάθε ανοικτό φρεάτιο θα πρέπει εφ' όσον δεν εκτελούνται σε αυτό εργασίες να καλύπτεται με ειδική εσχάρα εξασφαλισμένη από οριζόντιες μετακινήσεις και να επισημαίνεται με περίφραγμα από ορθοστάτες και κάγκελα με έντονα ευδιάκριτα χρώματα (άσπρο-κόκκινο).
- Προειδοποιητικά σήματα θα τοποθετούνται για την έγκαιρη προειδοποίηση της κυκλοφορίας σε αποστάσεις τουλάχιστον 30 μέτρων και σύμφωνα με τις τοπικές συνθήκες και τις διατάξεις του Κ.Ο.Κ.
- Κατά την είσοδο και εργασία σε βατούς αγωγούς όπου η κλίση υπερβαίνει το 10% πρέπει να λαμβάνονται και ιδιαίτερα μέτρα ασφάλειας (πρόσδεση με σκοινί, εξάρτηση διάσωσης με γιλέκο και σκοινί ασφαλείας, τοποθέτηση δικτύων ασφαλείας κ.α.).

- Σε περιπτώσεις εργασίας εντός του αγωγού και κοντά στην είσοδο σίφωνα πρέπει να εξασφαλίζεται η είσοδος του σίφωνα ή και θα γίνεται χρήση εξάρτησης διάσωσης.

3.5.2. Έλεγχος – Συντήρηση συσκευών – Οργάνων - Εξοπλισμού

Κάθε συσκευή, όργανο μέτρησης και εξοπλισμός που χρησιμοποιείται και ιδιαίτερα οι συσκευές ελέγχου καταλληλότητας ατμόσφαιρας πρέπει σε τακτά χρονικά διαστήματα (π.χ. ανά μήνα) να ελέγχονται στο κεντρικό εργοτάξιο εφ' όσον υπάρχει αυτή η δυνατότητα ή στο εργαστήριο του προμηθευτή.

Υπεύθυνος για τον έλεγχο είναι ο ορισθείς ως διαχειριστής των ανωτέρω ειδών ο οποίος και πρέπει να τηρεί σχετικό θεωρημένο βιβλίο Ημερολογίου Ελέγχων με λεπτομερή στοιχεία όπως:

- Το όνομα του υπευθύνου, για το είδος και το μέρος που φυλάσσεται.
- Τον τύπο, τον αριθμό, την μάρκα και το όνομα του κατασκευαστή.
- Περιγραφή σύντομη αλλά πλήρη του εξεταζόμενου είδους και των τυχόν παρελκομένων του.
- Την ημερομηνία συντήρησης, επιθεώρησης ή δοκιμής.
- Την κατάσταση της και τυχόν ελαττώματα και βλάβες που διαπιστώθηκαν.
- Αριθμητική καταγραφή και επιβεβαίωση του υπάρχοντος αριθμού.

3.5.3. Γενικά μέτρα ασφάλειας

- Είναι απαραίτητη η λήψη μέτρων για απρόσκοπτη επικοινωνία του στελέχους επιφανείας με τους εργαζομένους εντός του σκάμματος.
- Από την άφιξη του συνεργείου έως την λήψη μέτρων ατομικής υγιεινής, απαγορεύεται το φαγητό, το ποτό και το κάπνισμα.

3.6. Μέσα προστασίας

3.6.1. Μέσα ατομικής προστασίας

- Κράνος ασφαλείας.
- Αντιεφιδρωτική κορδέλλα κεφαλιού.
- Φόρμα εργασίας.
- Διάταξη διάσωσης (ειδική ζώνη) και σχοινί προστασίας.
- Γάντια εργασίας.
- Ελαστικά ενισχυμένα υποδήματα (μέχρι τον μηρό ή το γόνατο).
- Μάλλινες κάλτσες.
- Αντιεκρηκτικός φανός κράνους.

Η διάταξη διάσωσης μπορεί να είναι είτε ζώνη ασφαλείας (safety belts) είτε «γιλέκο» ασφαλείας (safety harnesses).

- Η ζώνη ασφαλείας πρέπει να χρησιμοποιείται μόνον όταν κρίνεται ότι δεν υπάρχει αποτελεσματικότερος τρόπος προστασίας.
- Το «γιλέκο» ασφαλείας πρέπει να επιλέγεται προσεκτικά καθώς ο μόνος κατάλληλος τύπος για την εργασία σε περιορισμένους χώρους είναι αυτός που επιτρέπει την ανάσυρση αναίσθητου ανθρώπου σε κατακόρυφη στάση.

Όλος ο εξοπλισμός αυτός πρέπει να είναι ανθεκτικός και να ανταποκρίνεται στην συγκεκριμένη αποστολή του (π.χ. η διάταξη διάσωσης πρέπει να είναι δυνατόν να φορεθεί σε περιορισμένο χώρο με

ευκολία, να αντέχει το βάρος αυτού που την φοράει, να φέρει κρίκους για τα σκοινιά διάσωσης και να είναι από κατάλληλο υλικό ώστε να πλένεται εύκολα).

Οι εργαζόμενοι πρέπει να φέρουν συνεχώς τον παραπάνω εξοπλισμό.

3.6.2. Μέσα ομαδικής προστασίας

- Κατάλληλα σχοινιά διάσωσης (ειδικές διαμορφώσεις άκρων) και απλά καθώς και βαρούλκο ανύψωσης.
- Αντικρηκτικά φωτιστικά ορυχείου και χειρός.
- Κατάλληλα εργαλεία (συνήθη εργαλεία δουλειάς, κλειδιά καλυμμάτων φρεατίων, εργαλειοθήκη χειρός κ.α.)
- Εξοπλισμός ελέγχου ατμόσφαιρας αντικρηκτικού τύπου.
- Αναπνευστικές συσκευές εργασίας και διαφυγής (ποτέ λιγότερες από δύο).
- Συσκευή επικοινωνίας (C.B.).
- Συσκευή τεχνητής αναπνοής.
- Υλικό πρώτων βοηθειών.
- Υλικό σήμανσης και ασφάλειας οδών (κώνοι, εμπόδια, φωτιστικά, προειδοποιητικές πινακίδες, σημαιάκια κ.α.)

Υπάρχουν αρκετά είδη αναπνευστικών συσκευών και συσκευών τεχνητής αναπνοής. Η επιλογή τους πρέπει να γίνεται με σχολαστική αξιολόγηση και ενημέρωση από άλλους ομοειδείς Οργανισμούς και να στηρίζεται στην καταλληλότητά τους στο συγκεκριμένο περιβάλλον εργασίας.

Τα σκοινιά (απλά και ασφαλείας) δεν θα πρέπει σε καμία περίπτωση να χρησιμοποιούνται για άλλες εκτός της ασφάλειας ανάγκες.

Χρησιμοποιείται επίσης μερικές φορές ένας τύπος «φορείου» από κατάλληλο ανθεκτικό ύφασμα και σε κατάλληλες διαστάσεις εφοδιασμένος με σκοινί για να σύρεται τραυματισμένος ή ανίσθητος εργαζόμενος επάνω σε αυτό.

3.6.3. Επιλογή και συντήρηση εξοπλισμού

Είναι βασικό για την ασφάλεια των εργαζομένων όλα τα όργανα, μηχανήματα και εν γένει εξοπλισμός που προαναφέρθηκαν καθώς και ο εξοπλισμός διάσωσης:

- Να είναι επιλεγμένα ώστε να ανταποκρίνονται στο ειδικό αυτό περιβάλλον εργασίας.
- Να κρατούνται καθαρά και καλά συσκευασμένα σε εύκολα αναγνωρίσιμες συσκευασίες.
- Να ελέγχονται, δοκιμάζονται και ρυθμίζονται τακτικά (αντίγραφα των ρυθμίσεων και των δοκιμών πρέπει να φυλάσσονται).
- Να συντηρούνται τακτικά.
- Να είναι γνωστή η λειτουργία τους στο προσωπικό.
- Να είναι ευπρόσιτα και πάντα διαθέσιμα.
- Να υπάρχουν διαθέσιμα περιφερειακά εξαρτήματα και μονάδες εφεδρείας.

3.7. Ηλεκτρομηχανολογικός εξοπλισμός

- Πρέπει να τηρούνται με σχολαστικότητα και ακρίβεια όλες οι σχετικές διατάξεις των Ελληνικών Κανονισμών. Αναφέρουμε ενδεικτικά τον Κανονισμό Εσωτερικών Ηλεκτρικών Εγκαταστάσεων, Κανονισμού Δ.Ε.Η. κ.α. Πρέπει επίσης να τηρούνται τα πρότυπα για την εγκατάσταση και λειτουργία ηλεκτρικών εγκαταστάσεων, συσκευών και μηχανημάτων.
- Δεν επιτρέπεται σε μη ειδικευμένο και χωρίς την νόμιμη άδεια να εγκαθιστά, τροποποιεί ή παρεμβαίνει με οποιονδήποτε τρόπο σε ηλεκτρικές εγκαταστάσεις και εξοπλισμό.
- Οι ειδικές συνθήκες επιβάλλουν ειδική προσοχή συνεχώς και την εγκατάσταση του ηλεκτρομηχανολογικού εξοπλισμού στεγανού τύπου.
- Πριν από κάθε εργασία συντήρησης ή ακόμα και ρύθμισης στην εγκατάσταση ή στον εξοπλισμό απαιτείται να προβούμε σε απομόνωση και απαγόρευση λειτουργίας του εξοπλισμού (κλείδωμα χειριστηρίων, αφαίρεση ασφαλειών λειτουργίας, προειδοποιητικές πινακίδες κ.α.) Τα λουκέτα που τοποθετούνται στα χειριστήρια αφαιρούνται προσωπικά από τους χειριστές μετά το πέρας της εργασίας και την απομάκρυνση των εργαλείων και καθαρισμό του χώρου εργασίας και τα επιστρέφουν στον επικεφαλής υπεύθυνο για την διακοπή και επαναλειτουργία της εγκατάστασης.

Η τάση λειτουργίας όλων των συσκευών που εργάζονται εντός του δικτύου ή σε περιορισμένους χώρους δεν πρέπει να υπερβαίνει τα 50V. Αυτό συνεπάγεται την χρήση φορητής γεννήτριας ή όπου υπάρχει παροχή εναλλασσόμενου ρεύματος ενός μετασχηματιστή διπλής περιελίξεως με την δευτερεύουσα περιέλιξη γειωμένη έτσι ώστε η τάση βραχυκύκλωσης να μην υπερβαίνει τα 25 V.

Ο μετασχηματιστής πρέπει:

- Να τοποθετείται οπωσδήποτε εκτός του δικτύου ή του οποιουδήποτε περιορισμένου χώρου εργασίας.
- Να είναι κλειστός μέσα σε ανθεκτικό μονωτικό περίβλημα.
- Να είναι επαρκώς διαστασιολογημένος και να κατασκευάζεται με πλέγμα μεταξύ, κύριας και δευτερεύουσας περιέλιξης.
- Η επαφή γείωσης να είναι σίγουρη.
- Η παροχή του κυκλώματος πρέπει να προστατεύεται με επάρκεια από υπερφόρτωση του δικτύου και με κατάλληλη ασφάλεια ή μικροδιακόπτη.
- Όλα τα μέρη του, συμπεριλαμβανομένου του καλωδίου πρέπει να είναι κατάλληλα για εργασία σε χώρο με υγρασία.
- Όλες οι μπαταρίες πρέπει να είναι στεγανού τύπου.
- Οι διακόπτες γενικά πρέπει να τοποθετούνται εκτός δικτύου και περιορισμένων χώρων.

3.8. Ανυψωτικές διατάξεις

Για τα ανυψωτικά μηχανήματα γενικά πρέπει να εφαρμόζονται τα προβλεπόμενα από το Π.Δ. 1073/81 ΦΕΚ Α 260/81 και τις άλλες κείμενες διατάξεις. Εδώ επισημαίνουμε ιδιαίτερα τα εξής:

- Τα μηχανοκίνητα και χειροκίνητα βαρούλκα πρέπει να έχουν φρένα και ασφάλεια αναστροφής περιστροφής (καστάνια), τα γρανάζια τους να είναι προφυλαγμένα και να καλύπτονται οι κοφτερές επιφάνειες.
- Τα μηχανοκίνητα βαρούλκα πρέπει να είναι εφοδιασμένα με οδηγό συρματόσκοινου. Τα ελεύθερα άκρα ατράκτων και προεξέχοντα περιστρεφόμενα μέρη πρέπει να είναι καλυμμένα όπως και τα κινητά όργανα μετάδοσης κίνησης και οι μάντες εφ' όσον βρίσκονται σε περιοχή εργασίας ή κυκλοφορίας.
- Τα καυσαέρια των κινούμενων με μηχανές εσωτερικής καύσεως βαρούλκων πρέπει να απάγονται ώστε να μην κινδυνεύει από αυτά ο χειριστής και οι εργαζόμενοι στο δίκτυο.

- Στα χειροκίνητα βαρούλκα ο στρόφαλος (μανιβέλα) πρέπει οπωσδήποτε να εξασφαλίζεται από ολίσθηση ή αθέλητο τράβηγμα. Δεν επιτρέπεται στρόφαλος με στρεπτή χειρολαβή να έχει θέσεις τριβής μεταξύ χειρολαβής και άξονα.
- Τα συρματόσκοινα των βαρούλκων πρέπει να είναι γερά στερεωμένα στο τύμπανο με ενωτικές πλάκες ή κλειδόσφηνες.

3.9. Διάσωση

Κάθε συνεργείο πρέπει να μπορεί να έλθει σε επικοινωνία ανά πάσα στιγμή με την έδρα της επιχείρησης ή το κεντρικό εργοτάξιο ή ακόμα και άλλες Υπηρεσίες (Πυροσβεστική, Νοσηλευτικά Ιδρύματα, Αστυνομία, γιατρούς διαφόρων σχετικών ειδικοτήτων κ.α.).

Η επικοινωνία αυτή καλό θα είναι να μπορεί να πραγματοποιείται με ασυρμάτους (C.B. κ.λπ.) ή τουλάχιστον τηλεφωνικά.

Προς τούτο πρέπει κάθε συνεργείο να διαθέτει σε πρώτη ζήτηση πλήρη κατάλογο με τα τηλέφωνα των προαναφερθέντων Υπηρεσιών και γιατρών (ακόμα και αν διαθέτει C.B. μαζί του).

Η σύσταση της υπηρεσίας διάσωσης πρέπει να συμφωνείται με την Πυροσβεστική Υπηρεσία γραπτώς και να καταστρώνονται τα σχετικά σχέδια δράσης.

Για την εκτέλεση επιχειρήσεων διάσωσης πρέπει να υπάρχει ειδική εκπαίδευση κατάλληλα επιλεγμένου μέρους του προσωπικού και τουλάχιστον δύο από κάθε συνεργείο.

3.9.1. Εξοπλισμός διάσωσης

Κάθε συνεργείο που δουλεύει εκτός από τα σύνεργα της δουλειάς και τον ατομικό και ομαδικό εξοπλισμό που προαναφέρθηκε, πρέπει να έχει μαζί του τα παρακάτω εφόδια για την περίπτωση ανάγκης διάσωσης εργαζομένων.

- Ισχυρό αντiekρηκτικού τύπου φανό με μπαταρίες (απαιτείται έλεγχος λειτουργίας καθημερινά).
- Φαρμακείο με όλα τα απαραίτητα για την παροχή Πρώτων Βοηθειών.

Ο εξοπλισμός και τα φάρμακα πρέπει:

- Να ελέγχεται τακτικότητας ώστε να είναι σε κατάσταση λειτουργίας και να μην έχει παρέλθει η ημερομηνία ισχύος.
- Να προστατεύεται από την ρύπανση.
- Να είναι γνωστός ο χειρισμός του και η χρήση του σε όλους τους εργαζομένους οι οποίοι πρέπει να είναι εξοικειωμένοι με την χρήση του.

Ο εξοπλισμός διάσωσης καλόν θα είναι να είναι διαθέσιμος για κάθε συνεργείο. Εάν φυλάσσεται στο Εργοτάξιο τότε και η ομάδα διάσωσης πρέπει να αποτελείται από προσωπικό του εργοταξίου.

3.9.2. Παροχή πρώτων βοηθειών

Σύμφωνα με σχετική οδηγία των Ευρωπαϊκών Κοινοτήτων:

- Η αρμόδια Υπηρεσία οφείλει να εξασφαλίζει την καθ' οιονδήποτε στιγμή, παροχή πρώτων βοηθειών περιλαμβανομένου και του ειδικά εκπαιδευμένου προσωπικού. Πρέπει να λαμβάνει μέτρα για την μεταφορά των εργαζομένων που υφίστανται ατύχημα ή παρουσιάζουν αιφνίδια αδιαθεσία προκειμένου να τους παρασχεθεί ιατρική βοήθεια.
- Υλικό πρώτων βοηθειών πρέπει να υπάρχει σε όλα τα μέρη που είναι απαραίτητο λόγω των συνθηκών εργασίας. Το υλικό πρέπει να έχει την κατάλληλη σήμανση και να είναι εύκολα προσιτό. Η διεύθυνση και το τηλέφωνο της Υπηρεσίας πρώτων βοηθειών πρέπει να επισημαίνεται ευκρινώς.

ΒΙΒΛΙΟΓΡΑΦΙΑ

A. ΒΑΣΙΚΗ ΒΙΒΛΙΟΓΡΑΦΙΑ

1. Σχέδιο κανονισμού Τ.Ε.Ε. «Πρόληψη ατυχημάτων κατά την κατασκευή, συντήρηση και επισκευή εγκαταστάσεων αποχέτευσης πόλεων».
2. Σχέδιο κανονισμού Τ.Ε.Ε. «Κανονισμός ασφάλειας και υγιεινής κατά την εργασία σε εγκαταστάσεις επεξεργασίας και καθαρισμού υγρών αποβλήτων».
3. Institution of civil engineer - ministry on housing and local government - 1969 “Safety in sewers and at sewage works”.
4. National joint health and safety committee for the water service “Safe working in sewers and at sewage works”.
5. Υπουργείο Εργασίας και Κοινωνικών Ασφαλίσεων «Νομοθεσία για την υγιεινή και ασφάλεια των εργαζομένων σε οικοδομικές εργασίες και τεχνικά έργα» ΑΘΗΝΑ 1997.
6. Υπουργείο Εργασίας και Κοινωνικών Ασφαλίσεων «Νομοθετικό πλαίσιο για την υγιεινή και ασφάλεια των εργαζομένων σε οικοδομικές εργασίες και τεχνικά έργα», ΑΘΗΝΑ 1996.
7. Υπουργείο Εργασίας και Κοινωνικών Ασφαλίσεων «Νομοθετήματα εναρμόνισης του Εθνικού δικαίου προς τις κοινοτικές οδηγίες για την υγιεινή και ασφάλεια των εργαζομένων», ΑΘΗΝΑ 1997.
8. Ευρωπαϊκή Επιτροπή. Γενική Διεύθυνση Απασχόλησης, εργασιακών σχέσεων και κοινωνικών υποθέσεων «Υπόμνημα για την εκτίμηση των επαγγελματικών κινδύνων», 1996.
9. Ελληνικό Ινστιτούτο υγιεινής και ασφάλειας της εργασίας - Δ. ΔΡΙΒΑ, Κ. ΖΟΡΜΠΙΑ, Θ. ΚΟΥΚΟΥΛΑΚΗ «Μεθοδολογικός οδηγός για την εκτίμηση του επαγγελματικού κινδύνου», ΑΘΗΝΑ 1997.
10. Ελληνικό Ινστιτούτο υγιεινής και ασφάλειας της εργασίας - Σ.ΜΠΡΑΝΗ «Στατιστικές εργατικών ατυχημάτων στην Ελλάδα», ΑΘΗΝΑ 1996.
11. Ελληνικό Ινστιτούτο υγιεινής και ασφάλειας της εργασίας – Διεθνές γραφείο εργασίας «Ασφάλεια και υγεία στις κατασκευές»,.
12. Ελληνικό Ινστιτούτο υγιεινής και ασφάλειας της εργασίας «Εγχειρίδιο Νομοθεσίας υγιεινής και ασφάλειας της εργασίας», Τόμοι Α και Β, ΑΘΗΝΑ 1994.
13. Ελληνικό Ινστιτούτο υγιεινής και ασφάλειας της εργασίας «Συλλογή Νομολογίας για την υγιεινή και ασφάλεια της εργασίας», ΑΘΗΝΑ 1996.
14. Μελέτη ομάδας εργασίας Τ.Ε.Ε. – Πίνακες ελέγχου (Check Lists) για Εργοτάξια, ΑΘΗΝΑ 1997.

B. ΑΛΛΗ ΣΧΕΤΙΚΗ ΒΙΒΛΙΟΓΡΑΦΙΑ

1. Υπουργείο Εργασίας και Κοινωνικών Ασφαλίσεων «Νομοθεσία για την υγιεινή και την ασφάλεια των εργαζομένων σε οικοδομικές εργασίες και τεχνικά έργα», Αθήνα 1997, 160 σελ.
2. Υπουργείο Εργασίας «Δια να δουλεύεις με ασφάλεια σε οικοδομές και σε άλλα τεχνικά έργα», Αθήνα 1988, 20 σελ.
3. Νομαρχία Αχαΐας «Αλφαβητάριο Οδηγιών για τους τεχνίτες των εκσκαφών και υπογείων δικτύων», Πάτρα 1992, 48 σελ.
4. ΕΛ.ΙΝ.Υ.Α.Ε. «Ασφάλεια και υγεία στις κατασκευές» (Μετάφραση του ILO «Safety and Health in construction»), Αθήνα 1996, 180 σελ.
5. Εργονομία ΕΠΕ «Σεμινάριο Ασφάλειας και Υγείας στα Τεχνικά Έργα», Αθήνα 22-23 Μαΐου 1998, 220 σελ.

6. Τεχνικό Επιμελητήριο Ελλάδος / Τμήμα Κέρκυρας «Ασφάλεια και Υγεία στα Εργοτάξια, Οδηγία 92/57/ΕΟΚ», Εθνικό Συνέδριο 26-27 Σεπ. 1994, Κέρκυρα, 160 σελ. (Ενημερωτικό Δελτίο ΤΕΕ, 17-10-94, σελ. 76-85).
7. Σαραφόπουλος Ν. «Προδιαγραφές ασφάλειας και υγείας στα προσωρινά και κινητά εργοτάξια», Περιοδικό ΤΕΧΝΙΚΑ, Αθήνα Ιούλιος/Αύγουστος 1996, σελ. 27-30.
8. Σαραφόπουλος Ν. «Μέτρα ασφάλειας στα οικοδομικά έργα», Περιοδικό ΤΕΧΝΙΚΑ ΘΕΜΑΤΑ, Πάτρα, Μάρτιος 1995, σελ. 52-56, και περιοδικό ΚΤΙΡΙΟ, Οκτ .87 , σελ. 18-20.
9. Πανόπουλος Γ. «Ασφάλεια στην οικοδομική βιομηχανία», Αθήνα: ΦΟΙΒΟΣ, 1993, 213 σελ.
10. Τάσσιος Θ. και Βιντζηλαίου Ε. «Συμβολή στην μελέτη των εργατικών ατυχημάτων στον τομέα των κατασκευών Πολιτικού Μηχανικού», Αθήνα: ΕΜΠ, 1979, 75 σελ.
11. ΤΕΕ, Τμήμα Κεντρικής Μακεδονίας «Ασφάλεια στα τεχνικά έργα και το ΠΔ 305/96", Δημερίδα, Φθινόπωρο 97, Θεσ/νίκη, φάκελος υλικών.
12. ΤΕΕ, Τμήμα Δυτικής Ελλάδος «Ασφάλεια στα οικοδομικά και τεχνικά έργα», Ημερίδα 4 Νοεμ. 1996, Πάτρα, 80 σελ.
13. ΠΕΣΣΕΔΕ «53^ο Συνέδριο», Συνέδριο 15-17 Μαΐου 1997, Πάτρα, Φάκελος υλικών.
14. ΤΕΕ «Υπόγεια Έργα», Δημέρο 13 και 14 Ιαν. 1994, Αθήνα: ΤΕΕ, Υλικά εισηγήσεων.
15. Διεθνές Συνέδριο «Μεγάλα Έργα Υποδομής και Περιφερειακή Ανάπτυξη», Πάτρα 25-26 Νοεμ. 1994 (Πρακτικά έκδοση του Επιστημονικού Πάρκου Πατρών).
16. Σύλλογος Τεχνικών Επιθεωρητών Υπ. Εργασίας & Σύνδεσμος Ασφάλειας Κύπρου «Β' Ελλαδοκυπριακό Συνέδριο Υγείας - Ασφάλειας της Εργασίας, στα Έργα», 30 Απριλίου / 1 Μαΐου 1998, Λευκωσία, Πρακτικά 100 σελ.
17. Τεχνικό Επιμελητήριο Ελλάδος (Ομάδα Εργασίας: Πισιμίση Μ., Κοντός Ν., Παντέκης Γ.) «Σχέδιο Ασφάλειας και Υγείας (ΣΑΥ) και Φάκελος Ασφάλειας και Υγείας (ΦΑΥ), κατ' εφαρμογή του ΠΔ 305/96», Ενημερωτικό Δελτίο ΤΕΕ 18-5-1998 (σελ. 27-100) και 25-5-1998 (σελ. 73-80). (Περίληψη, δελτίο 27-2-1996 σελ. 74-78).
18. ΤΕΕ «Η ασφάλιση κινδύνων μελέτης και κατασκευής τεχνικών έργων», διάλεξη Γ. Κουτίνα, Αθήνα 22 Ιαν. 1998 (Ενημερωτικό Δελτίο ΤΕΕ 13-4-1998, σελ. 16-22 και Τεχνική Επιθεώρηση, Μάρτιος 1998, σελ. 34-39). Επίσης, περιοδικό ΚΑΤΑΣΚΕΥΗ, τεύχος Αυγ. -Σεπ. 1994, σελ. 42-47.
19. ΤΕΕ «0 Μηχανικός ως Τεχνικός Ασφαλείας», Ημερίδα 8-6-1995, Αθήνα: ΤΕΕ, Φάκελος Υλικών (ΕΔ.ΤΕΕ 31-7-1995 σελ. 8-13).
20. ΕΛΙΝΥΑΕ «Πρότυπα Εκπαιδευτικά Προγράμματα για τεχνικούς ασφαλείας», Αθήνα 1997, 243 σελ. Και ΙΕΚΕΜ-ΤΕΕ «Προγράμματα Εκπαίδευσης Τ.Α.».
21. «Διαρκής Ερμηνευτικός Κώδιξ Πολεοδομικής Νομοθεσίας», 24 τόμοι, Εκδότης ΤΕΧΝΙΚΟ ΙΝΣΤΙΤΟΥΤΟ ΕΛΛΑΔΟΣ, Κάνιγγος 8 (4^{ος} – 5^{ος} όροφος) 106 77 Αθήνα, fax 3818165, τηλ.3301982, 3828686.
22. «Δομική Ενημέρωσις» (Διαρκής Νομοθεσία και Νομολογία), 20 τόμοι, Εκδότης:Δεληγιάννη 24 και Μπουμπουλίνας, 106 82 Αθήνα, τηλ. 8227531, 8216859, 3838344, fax 8210977.
23. Ραπτάρης Π. «Πανδέκτης, Διαρκής Κώδικας Νομοθεσίας», Υπουργείο Προεδρίας, Γενική Διεύθυνση Διοικητικής Υποστήριξης, Χαριλάου Τρικούπη 5, Αθήνα 10678, τηλ. 3832146, 3646736, 3803845.
24. «Δελτίο Δομικής Νομοθεσίας και Νομολογίας», Μηνιαία Επιθεώρησις Δομικής Νομοθεσίας (Μαμιδάκης Ε., Δαλιάνης Α.), Αθήνα (1^ο τόμοι έως το 1987).
25. Χατζηχαλκιάς Ζ. (ΣΠΕΔΕΘ) «Δημόσια Έργα», Αθήνα: Μακεδονικές Εκδόσεις, 1992 (6^η έκδοση), 665 σελ. και (7^η) έκδοση υπό «ΙΩΝ», Αθήνα 1994, (τρεις τόμοι).
26. ΕΛ.ΙΝ.Υ.Α.Ε. (Επιμέλεια: Η. Μπανούτσος και Ν. Σαραφόπουλος) «Εγχειρίδιο νομοθεσίας Υγιεινής και Ασφάλειας της εργασίας», 2 τόμοι, Αθήνα 1994, 1280 σελ.

27. Υπ. Εργασίας «Υγεία και Ασφάλεια στην Εργασία», Συλλογικός Τόμος, Αθήνα 1989, 688 σελ.
28. Υπουργείο Έρευνας και Τεχνολογίας «Οδηγός παροχής τεχνολογικών υπηρεσιών», Αθήνα : ΥΠΕΤ, 2 τόμοι, 1985. Επίσης, «ενίσχυση υποδομής εργαστηρίων παροχής υπηρεσιών ΑΕΙ/ΤΕΙ και Ερευνητικών Κέντρων», Η' Συνεδρία Επιτροπής ΕΠΕΤ (II/3), 6-5-1997.
29. ΤΕΕ «Μη καταστροφικοί έλεγχοι», Πρακτικά Ημερίδας ΤΕΕ 10-6-1993, Τεχνικά Χρονικά, τεύχη 5 και 6/94, 126 και 119 σελ.
30. Γκούτος Χ. «Εργασιακές σχέσεις των οικοδόμων στη χερσαία Ελλάδα μετά το 1800», Αθήνα 1985, 246 σελ.
31. Βαλαβανίδης Α., Σαραφόπουλος Ν. «Εργασιακό περιβάλλον, προβλήματα υγιεινής-ασφάλειας», Αθήνα: Σύγχρονα θέματα, 1988, 206 σελ.
32. Σαραφόπουλος Ν. «Πηγές πληροφόρησης για θέματα υγιεινής-ασφάλειας στην εργασία», Πάτρα: Πανεπιστήμιο Πατρών, 1992, 33 σελ.

Γ. ΕΚΔΟΣΕΙΣ, ΠΕΡΙΟΔΙΚΑ ΦΟΡΕΩΝ - ΕΝΩΣΕΩΝ

1. Τεχνικές Εκδόσεις Μ. Γκιούρδας, Σεργίου Πατριάρχου 4, 114 72 Αθήνα, τηλ. 3624947, 3630219, fax 3624947.
2. Νομικές Εκδόσεις Σάκκουλα, Θεσσαλονίκη.
3. Τεχνικές Εκδόσεις Παπασωτηρίου.
4. Εκδόσεις ΤΕΕ, Καραγεώργη Σερβίας 4, Αθήνα 102 48, τηλ. 3291405, 3254590 έως ...99, fax 3221772.
5. «Ενημερωτικό Δελτίο ΤΕΕ», Εβδομαδιαίο Δελτίο του ΤΕΕ, Καραγεώργη Σερβίας 4, Αθήνα 102 48, τηλ. 3291500-502, 3240262.
6. «ΤΕΧΝΙΚΑ ΧΡΟΝΙΚΑ», Επιστημονική Έκδοση ΤΕΕ (σε τρεις επιστημονικές περιοχές), Λέκκα 23-25, Αθήνα 105 62, τηλ. 3245491-9, 3245935, fax 3314403.
7. «ΚΑΤΑΣΚΕΥΑΣΤΗΣ Κατοικιών και Τεχνικών Έργων», Διμηνιαία έκδοση των κατασκευαστών ιδιωτικών και δημοσίων έργων, Ιδιοκτησία "ΤΡΟΧΟΣ", Ζαΐμη 24 - Αθήνα 106 83, τηλ. 8235678 - 8233074, fax 8238230.
8. «Κτίριο», Τεχνικό περιοδικό, ΕΠΙΛΟΓΗ ΣΤΗ ΔΟΜΗΣΗ ΕΠΕ, Αδριανουπόλεως - Ελ. Βενιζέλου 2 - Καλαμαριά Θεσσαλονίκης 551 33, τηλ. (031) 480340, fax 480544.
9. «ΕΡΓΟΛΗΠΤΙΚΟ ΒΗΜΑ», Διμηνιαία έκδοση της ΠΕΣΕΔΕ, Θεμιστοκλέους 4 -Αθήνα 106 78, τηλ. 3814735-8, 3838759, fax 3824116.
10. «Η ΚΑΤΑΣΚΕΥΗ», Μηνιαία Κοινή έκδοση ΠΕΔΜΕΔΕ-ΠΕΔΜΗΕΔΕ-ΠΕΣΕΔΕ, Ασκληπιού 23, Αθήνα 106 80, τηλ. 3631905 -3614978, fax 3641402.
11. «ΥΛΗ ΚΑΙ ΚΤΙΡΙΟ», Περιοδικό Αρχιτεκτονικής και Τεχνολογίας Υλικών, Ιδιοκτησία: INTACCORD, Τσιμισκή 42, Θεσσαλονίκη 546 23, τηλ. 031-221743, 271828, fax 241453.
12. «ΑΡΧΙΤΕΚΤΟΝΕΣ», Περιοδικό Συλλόγου Αρχιτεκτόνων Διπλωματούχων Ανωτάτων Σχολών (ΣΑΔΑΣ) και Πανελλήνιας Ένωσης Αρχιτεκτόνων (ΠΕΑ), Βρυσακίου 15 και Κλάδου, Αθήνα 105 65, τηλ. 3215146, fax 3215147.
13. «ΔΕΛΤΙΟ ΣΠΙΜΕ», Δελτίο Συλλόγου Πολιτικών Μηχανικών Ελλάδος, Καλλιρρόης 89, Αθήνα 11745, τηλ. 9238170, fax 9235959.
14. «ΤΕΧΝΙΚΟ ΒΗΜΑ», Διμηνιαία έκδοση τεχνική και επαγγελματική της Ένωσης Ελλήνων Τεχνολόγων Μηχανικών, Μάρνη 44 - Πλ. Βάθης, Αθήνα 104 38, τηλ. 5227812, 5227276, fax 5243701.

15. «BUILDINGS», τετραμηνιαίο περιοδικό αρχιτεκτονικής και δόμησης, Λεωφ. Βουλιαγμένης 334, Αγ. Δημήτριος, Αθήνα 173 42, τηλ. 9938872, 9932550, fax 9936009.
16. «Δελτίο Μηχανολόγων – Ηλεκτρολόγων», Δελτίο Πανελληνίου Συλλόγου Διπλωματούχων Μηχανολόγων Ηλεκτρολόγων Μηχανικών, Αριστοτικού 18 και Γοργίου, 116 36 Μέτς, Αθήνα, τηλ. 9212741, 9212655, fax 9217928.

ΠΗΓΕΣ ΠΛΗΡΟΦΟΡΗΣΗΣ

1. Υπουργείο Εργασίας και Κοινωνικών Ασφαλίσεων.
Γενική Διεύθυνση Συνθηκών και Υγιεινής της Εργασίας, τηλ. 3214327, 3214294
α) Διεύθυνση Συνθηκών Εργασίας, τηλ. 3214058, fax 3214823
β) Κέντρο Υγιεινής και Ασφάλειας της Εργασίας (ΚΥΑΕ)
τηλ. 3214147, fax 3214197, <http://www.osh.gr>
γ) Εστιακός Πόλος του Ευρωπαϊκού Οργανισμού για την Υγεία και Ασφάλεια στην Εργασία, Πειραιώς 40 -Αθήνα 101 82
τηλ. 3214092, fax 3214197, <http://www.osh.gr>
2. Υπουργείο Περιβάλλοντος-Χωροταξίας και Δημοσίων Έργων (ΥΠΕΧΩΔΕ)
Αμαλιάδος 17 - Αθήνα 115 23
Γενική Γραμματεία Δημοσίων Έργων
Χ. Τρικούπη 182 - Αθήνα 101 78, τηλ. 6426158, 6435615
α) Γενική Διεύθυνση Συγκοινωνιακών Έργων
Χαρ. Τρικούπη 182 - Αθήνα 101 78, τηλ. 6435616, 6420359, 6449752,
6430916, 6449113 (fax 643 41 128) 6400550 -8 (fax 6400559),
5242184 (fax 5249357)
β) Γενική Διεύθυνση Υδραυλικών Έργων, Φαναριωτών 9 -Αθήνα 101 78
τηλ. 6445002 (fax 6445088) -6424397 (fax 6428085)
γ) Ειδικές Υπηρεσίες Δημοσίων Έργων, τηλ. 6444410 (fax 6452753),
6434140 (fax 6427887), 6445347 (fax 6457569), 6400312 (fax 6400311),
6459734 (fax 6459734)
δ) Διεύθυνση Οικοδομικών και Κτιριοδομικών Κανονισμών,
Μεσογείων και Τρικάλων 36 -Αθήνα 115 26, τηλ. 6929903
3. Υπουργείο Ανάπτυξης
Μιχαλακοπούλου 80 - Αθήνα 115 80, τηλ. 7482770, 7709816
4. Τ.Ε.Ε. - Κεντρική Διοίκηση,
Καραγεώργη Σερβίας 4, Αθήνα 1 02 48, τηλ. 3254591-9 -fax 3221772,
<http://www.tee.gr>
5. Ελληνικό Ινστιτούτο Υγιεινής και Ασφάλειας της Εργασίας (ΕΛ.ΙΝ.Υ.Α.Ε.),
Λιοσίων 143 και Θειραίου 6, Πλατεία Αττικής, Αθήνα 104 45, τηλ. 8200100
e-mail: info@elinyae.gr, <http://www.elinyae.gr>
6. Ευρωπαϊκό Πρόγραμμα για την Προώθηση της Ασφάλειας και Υγιεινής
(HSPro -Eu).
<http://www.netsmart.gr/hspro/index1.html>

7. Πληροφοριακός χώρος «Ασφάλεια και Υγεία στα Τεχνικά Έργα»,
© Εργονομία ΕΠΕ
<http://147.102.50.5/safe/ie/index.html>
8. Σύλλογοι Μηχανικών και Εργοληπτών Δ.Ε.
9. Εθνικό Κέντρο Τεκμηρίωσης
Βασ. Κωνσταντίνου 48 - 116 35 Αθήνα
τηλ. 7230310, 7210386, 7235413, 7211202 -fax 7252223
e-mail: helpdesk@iris.ekt.org.gr
<http://www.ekt.org.gr>
10. ΑΡΙΑΔΝΗ
Εθνικό Κέντρο Έρευνας Φυσικών Επιστημών ΔΗΜΟΚΡΙΤΟΣ
153 10 Αγ. Παρασκευή Αττικής, τηλ. 6503000 -fax 6522965
e-mail: info@ariadne-t.gr, <http://www.ariadne-t.gr>

ΣΧΕΤΙΚΗ ΝΟΜΟΘΕΣΙΑ

Ο παρακάτω κατάλογος είναι ενδεικτικός αλλά όχι περιοριστικός.

Α. ΒΑΣΙΚΗ ΝΟΜΟΘΕΣΙΑ

A/A	Αρ. Νομοθετήματος	Τίτλος Νομοθετήματος	Φ.Ε.Κ.
1.	Β.Δ. 25-08-1920	Περί κωδικοποίησης των περί υγιεινής και ασφαλείας των εργατών, διατάξεων.	200 Α'/05-09-1920
2.	Π.Δ. 22-12-1933	Περί ασφαλείας εργατών και υπαλλήλων εργαζομένων επί φορητών κλιμάκων.	406 Α'/29-12-1933
3.	Π.Δ. 14-03-1934	Περί υγιεινής και ασφαλείας των εργατών και υπαλλήλων των πάσης φύσεως βιομηχανικών και βιοτεχνικών εργοστασίων, εργαστηρίων κλπ	112 Α'/22-03-1934
4.	Ν. 158/1975	Περί εργασίας επί ηλεκτρικών εγκαταστάσεων ευρισκομένων υπό τάσιν.	189 Α'/08-09-1975
5.	Π.Δ. 212/1976	Περί μέτρων υγιεινής και ασφαλείας των εργαζομένων εις μεταφορικές ταινίας και προωθητάς εν γένει.	78 Α'/06-04-1976
6.	Π.Δ. 17/1978	Περί συμπλήρωσης του από 22/29-12-1933 Π.Δ/τος «περί ασφαλείας εργατών και υπαλλήλων εργαζομένων επί φορητών κλιμάκων».	3 Α'/12-01-1978
7.	Π.Δ. 95/1978	Περί μέτρων υγιεινής και ασφαλείας των απασχολουμένων εις εργασίας συγκολλήσεων.	20 Α'/17-02-1978
8.	Π.Δ. 778/1980	Περί των μέτρων ασφαλείας κατά την εκτέλεσιν οικοδομικών εργασιών.	193 Α'/26-08-1980
9.	Υ.Α. ΒΜ 5/30428/1980	Περί εγκρίσεως πρότυπης τεχνικής προδιαγραφής σημάσεως εκτελουμένων έργων σε οδούς εκτός κατοικημένων περιοχών.	589 Β'/30-06-1980
10.	Π.Δ. 1181/1981	Περί κυρώσεως της ψηφισθείσης εις Γενεύην το έτος 1960 υπ' αρ. 115 Διεθνούς Συμβάσεως «περί προστασίας των εργαζομένων από τας ιονίζουσας ακτινοβολίας».	195 Α'/24-07-1981
11.	Π.Δ. 1073/1981	Περί μέτρων ασφαλείας κατά την εκτέλεσιν εργασιών εις εργοτάξια έργων οικοδομών και πάσης φύσεως έργων αρμοδιότητος Πολιτικού Μηχ/κού	260 Α'/16-09-1981

A/A	Αρ. Νομοθετήματος	Τίτλος Νομοθετήματος	Φ.Ε.Κ.
12.	Π.Δ. 329/1983	Ταξινόμηση, συσκευασία και επισήμανση των επικίνδυνων ουσιών σε συμμόρφωση με τις Οδηγίες του Συμβουλίου των Ε.Κ., 67/548/ΕΟΚ, 69/81/ΕΟΚ, 70/189/ΕΟΚ, 71/141/ΕΟΚ, 73/146/ΕΟΚ, 75/409/ΕΟΚ, 79/831/ΕΟΚ και της Επιτροπής των Ε.Κ. 76/907/ΕΟΚ, 79/370/ΕΟΚ.	118 Α' και 140 Α'/1983
13.	Υ.Α. ΒΜ 5/30058/1983	Έγκριση Πρότυπης Τεχνικής Προδιαγραφής Σημάνσεως Εκτελουμένων Έργων σε οδούς εντός κατοικημένων περιοχών.	121 Β'/23-03-1983
14.	Ν. 1396/1983	Υποχρεώσεις λήψης και τήρησης των μέτρων ασφαλείας στις οικοδομές και λοιπά ιδιωτικά τεχνικά έργα.	126 Α'/15-09-1983
15.	Ν. 1418/1984	Δημόσια έργα και ρυθμίσεις συναφών θεμάτων.	23 Α'/29-02-1984
16.	Υ.Α. 130646/1984	Ημερολόγιο μέτρων ασφαλείας.	154 Β'/19-03-1984
17.	Ν. 1430/1984	Κύρωση της 62 Διεθνούς Σύμβασης Εργασίας «που αφορά τις διατάξεις ασφαλείας στην οικοδομική βιομηχανία» και ρύθμιση θεμάτων που έχουν άμεση σχέση με αυτήν.	49 Α'/18-04-1984
18.	Υ.Α. Π-5η/Φ/17402/1984	Κανονισμός Μεταλλευτικών και Λατομικών εργασιών.	931 Β'/31-12-1984
19.	Ν. 1568/1985	Υγιεινή και ασφάλεια των εργαζομένων.	177 Α'/18-10-1985
20.	Υ.Α. 56206/1613/1986	Προσδιορισμός της ηχητικής εκπομπής των μηχανημάτων και συσκευών εργοταξίου σε συμμόρφωση προς τις οδηγίες 79/113/ΕΟΚ, 81/1051/ΕΟΚ και 85/405/ΕΟΚ του Συμβουλίου της 19 ^{ης} Δεκεμβρίου 1978, της 7 ^{ης} Δεκεμβρίου 1981 και της 11 ^{ης} Ιουλίου 1985.	570 Β'/09-09-1986
21.	Π.Δ. 307/1986	Προστασία της Υγείας των εργαζομένων που εκτίθενται σε ορισμένους χημικούς παράγοντες κατά τη διάρκεια της εργασίας τους.	135 Α'/29-08-1986
22.	Π.Δ. 70Α/1988	Προστασία των εργαζομένων που εκτίθενται σε αμίαντο κατά την εργασία.	31 Α'/17-02-1988
23.	Π.Δ. 71/1988	Κανονισμός πυροπροστασίας των κτιρίων.	241 Β'/22-04-1988

A/A	Αρ. Νομοθετήματος	Τίτλος Νομοθετήματος	Φ.Ε.Κ.
24.	Υ.Α. 7755/160/1988	Λήψη μέτρων πυροπροστασίας στις Βιομηχανικές – Βιοτεχνικές εγκαταστάσεις και αποθήκες αυτών καθώς και αποθήκες ευφλέκτων και εκρηκτικών υλών.	138 Α'/21-06-1988
25.	Π.Δ. 294/1988	Ελάχιστος χρόνος απασχόλησης τεχνικού ασφάλειας και γιατρού εργασίας, επίπεδο γνώσεων και ειδικότητα τεχνικού ασφάλειας για τις επιχειρήσεις, εκμεταλλεύσεις και εργασίες του άρθρου 1 παρ. 1 του Ν. 1568/1985 «Υγιεινή και ασφάλεια των εργαζομένων».	721 Β'/04-10-1988
26.	Υ.Α. 88555/3293/1988	Υγιεινή και ασφάλεια του προσωπικού του Δημοσίου, των Ν.Π.Δ.Δ. και των Ο.Τ.Α.	751 Β'/18-10-1988
27.	Υ.Α. 69001/1921/1988	Έγκριση τύπου ΕΟΚ για την οριακή τιμή στάθμης θορύβου μηχανημάτων και συσκευών εργοταξίου και ειδικότερα των μηχανοκίνητων αεροσυμπιεστών, των πυργογερανών, των ηλεκτροπαραγωγών ζευγών συγκόλλησης, των ηλεκτροπαραγωγών ζευγών ισχύος και των φορητών συσκευών θραύσης σκυροδέματος και αεροσφυρών.	85 Α'/23-03-1989
28.	Ν. 1837/1989	Για την προστασία των ανηλίκων κατά την απασχόληση και άλλες διατάξεις.	106 Α'/02-05-1989
29.	Π.Δ. 225/1989	Υγιεινή και ασφάλεια στα Υπόγεια Τεχνικά Έργα.	11 Α'/05-02-1990
30.	Π.Δ. 31/1990	Επίβλεψη της λειτουργίας, χειρισμός και συντήρηση μηχανημάτων εκτέλεσης Τεχνικών Έργων.	31 Α'/14-03-1990
31.	Π.Δ. 70/190	Υγιεινή και ασφάλεια των εργαζομένων σε Ναυπηγικές εργασίες.	31 Α'/14-03-1990
32.	Π.Δ. 85/1991	Προστασία των εργαζομένων από τους κινδύνους που διατρέχουν λόγω της έκθεσής τους στο θόρυβο κατά την εργασία, σε συμμόρφωση προς την οδηγία 86/188/ΕΟΚ.	38 Α'/18-03-1991
33.	Π.Δ. 157/1992	Επέκταση των διατάξεων των Προεδρικών Διαταγμάτων και Υπουργικών Αποφάσεων που εκδόθηκαν με τις εξουσιοδοτήσεις του Ν.1568/85 «Υγιεινή και ασφάλεια των εργαζομένων» (177/Α) στο Δημόσιο, Ν.Π.Δ.Δ. και Ο.Τ.Α.	74 Α'/12-05-1992
34.	Ν. 2094/1992	Κύρωση του Κώδικα Οδικής Κυκλοφορίας.	182 Α'/25-11-1992

A/A	Αρ. Νομοθετήματος	Τίτλος Νομοθετήματος	Φ.Ε.Κ.
35.	Υ.Α. B 4373/1205/1993	Συμμόρφωση της Ελληνικής Νομοθεσίας με την 89/686/ΕΟΚ οδηγία του Συμβουλίου της 21 ^{ης} Δεκεμβρίου 1989 για την προσέγγιση των Νομοθεσιών των κρατών μελών, σχετικά με τα μέσα ατομικής προστασίας.	187 Β'/23-03-1993
36.	Π.Δ. 77/1993	Για την προστασία των εργαζομένων από φυσικούς, χημικούς και βιολογικούς παράγοντες και τροποποίηση και συμπλήρωση του Π. Δ/τος 307/86 (135Α) σε συμμόρφωση προς την οδηγία του Συμβουλίου 88/642/ΕΟΚ.	34 Α'/18-03-1993
37.	Υ.Α. 16440/Φ.10.4/445/ 1993	Κανονισμός παραγωγής και διάθεσης στην αγορά συναρμολογούμενων μεταλλικών στοιχείων για την ασφαλή κατασκευή και χρήση μεταλλικών σκαλωσιών.	756 Β'/28-09-1993
38.	Ν. 2229/1994	Τροποποίηση και συμπλήρωση του Ν.1418/1984 και άλλες διατάξεις.	138 Α'/31-08-1994
39.	Υ.Α. 378/1994	Επικίνδυνες ουσίες, ταξινόμηση, συσκευασία και επισήμανση αυτών σε συμμόρφωση προς την οδηγία του Συμβουλίου των Ευρωπαϊκών Κοινοτήτων 67/548/ΕΟΚ όπως έχει τροποποιηθεί και ισχύει.	705 Β'/20-09-1994
40.	Π.Δ. 395/1994	Ελάχιστες προδιαγραφές ασφάλειας και υγείας για τη χρησιμοποίηση εξοπλισμού εργασίας από τους εργαζόμενους κατά την εργασία τους σε συμμόρφωση με την οδηγία 89/655/ΕΟΚ.	220 Α'/19-12-1994
41.	Π.Δ. 396/1994	Ελάχιστες προδιαγραφές ασφάλειας και υγείας για τη χρήση από τους εργαζόμενους εξοπλισμών ατομικής προστασίας κατά την εργασία τους σε συμμόρφωση με την οδηγία του Συμβουλίου 89/656/ΕΟΚ.	220 Α'/19-12-1994
42.	Π.Δ. 397/1994	Ελάχιστες προδιαγραφές ασφάλειας και υγείας κατά την χειρωνακτική διακίνηση φορτίων που συνεπάγεται κίνδυνο ιδίως για τη ράχη και την οσφυϊκή χώρα των εργαζομένων σε συμμόρφωση προς την οδηγία του Συμβουλίου 90/394/ΕΟΚ.	221 Α'/19-12-1994
43.	Π.Δ. 399/1994	Προστασία των εργαζομένων από τους κινδύνους που συνδέονται με την έκθεση σε καρκινογόνους παράγοντες κατά την εργασία σε συμμόρφωση με την οδηγία του Συμβουλίου 90/394/ΕΟΚ.	221 Α'/19-12-1994

A/A	Αρ. Νομοθετήματος	Τίτλος Νομοθετήματος	Φ.Ε.Κ.
44.	Π.Δ. 105/1995	Ελάχιστες προδιαγραφές για την σήμανση ασφάλειας ή/και υγείας στην εργασία σε συμμόρφωση με την Οδηγία 92/58/ΕΟΚ.	67 Α'/10-04-1995
45.	Π.Δ. 186/1995	Προστασία των εργαζομένων από κινδύνους που διατρέχουν λόγω της έκθεσής τους σε βιολογικούς παράγοντες κατά την εργασία σε συμμόρφωση με τις οδηγίες του Συμβουλίου 90/679/ΕΟΚ και 93/383/ΕΟΚ.	97 Α'/30-05-1995
46.	Π.Δ. 16/1996	Ελάχιστες προδιαγραφές ασφάλειας και υγείας στους χώρους εργασίας σε συμμόρφωση με την οδηγία 89/654/ΕΟΚ.	10 Α'/18-01-1996
47.	Π.Δ. 17/1996	Μέτρα για τη βελτίωση της ασφάλειας και της υγείας των εργαζομένων κατά την εργασία σε συμμόρφωση με τις οδηγίες 89/391/ΕΟΚ και 91/383/ΕΟΚ.	11 Α'/18-01-1996
48.	Π.Δ. 18/1996	Τροποποίηση Π.Δ. 377/1993 σχετικά με τις μηχανές σε συμμόρφωση προς τις οδηγίες του Συμβουλίου 93/44/ΕΟΚ και 93/68/ΕΟΚ.	12 Α'/18-01-1996
49.	Π.Δ. 305/1996	Ελάχιστες προδιαγραφές ασφάλειας και υγείας που πρέπει να εφαρμόζονται στα προσωρινά ή κινητά εργοτάξια σε συμμόρφωση προς την οδηγία 92/57/ΕΟΚ.	212 Α'/29-08-1996
50.	Π.Δ. 174/1997	Τροποποίηση Π.Δ. 186/1995 «Προστασία των εργαζομένων από κινδύνους που διατρέχουν λόγω της έκθεσής τους σε βιολογικούς παράγοντες κατά την εργασία σε συμμόρφωση με τις οδηγίες του Συμβουλίου 90/679/ΕΟΚ και 93/383/ΕΟΚ» (97/Α) σε συμμόρφωση με την οδηγία 95/30/ΕΚ.	150 Α'/15-7-1997
51.	Π.Δ. 175/1997	Τροποποίηση Π.Δ. 70Α/1988 «Προστασία των εργαζομένων που εκτίθενται σε αμιάντο κατά την εργασία» (31/Α) σε συμμόρφωση με την οδηγία 92/85/ΕΟΚ.	150 Α'/15-07-1997
52.	Π.Δ. 176/1997	Μέτρα για την βελτίωση της ασφάλειας και της υγείας κατά την εργασία των εγκύων, λεχώνων και γαλουχουσών εργαζομένων σε συμμόρφωση με την οδηγία 92/85/ΕΟΚ.	150 Α'/15-07-1997
53.	Π.Δ. 177/1997	Ελάχιστες προδιαγραφές για τη βελτίωση της προστασίας, της ασφάλειας και της υγείας των εργαζομένων στις εξορυκτικές δια γεωτρήσεων βιομηχανίες σε συμμόρφωση με την οδηγία 92/91/ΕΟΚ.	150 Α'/15-07-1997
54.	Π.Δ. 62/1998	Μέτρα για την προστασία των νέων κατά την εργασία, σε συμμόρφωση με την οδηγία 94/33/ΕΚ.	67 Α'/26-03-1998

B. ΠΙΝΑΚΑΣ ΕΓΚΥΚΛΙΩΝ ΕΦΑΡΜΟΓΗΣ ΝΟΜΟΘΕΤΗΜΑΤΩΝ

A/A	Τίτλος	Αριθμός Εγκυκλίου
1.	Εγκύκλιος Εφαρμογής Π.Δ. 778/1980. Περί των μέτρων ασφαλείας κατά την εκτέλεσιν οικοδομικών εργασιών. (ΦΕΚ 193 Α'/26-08-1980)	131120/10-10-1980 Υπουργείο Εργασίας Γενική Επιθ/ση Εργασίας Δ/ση Συνθηκών Εργασίας
2.	Εγκύκλιος Εφαρμογής Π.Δ. 1073/1981. Περί μέτρων ασφαλείας κατά την εκτέλεσιν εργασιών εις εργοτάξια έργων οικοδομών και πάσης φύσεως έργων αρμοδιότητος Πολιτικού Μηχανικού. (ΦΕΚ 260 Α'/16-09-1981)	131081/29-09-1981 130236/15-02-1982 Υπουργείο Εργασίας Γενική Επιθ/ση Εργασίας Δ/ση Συνθηκών Εργασίας
3.	Εγκύκλιος Εφαρμογής Ν. 1396/1983. Υποχρεώσεις λήψης και τήρησης των μέτρων ασφαλείας στις οικοδομές και λοιπά ιδιωτικά τεχνικά έργα. (ΦΕΚ 126 Α'/15-09-1983)	132625/Δεκέμβριος 1983 Υπουργείο Εργασίας Δ/ση Συνθηκών Εργασίας
4.	Εγκύκλιος Εφαρμογής Υ.Α. 130646/1984. Ημερολόγιο μέτρων ασφαλείας. (ΦΕΚ 154 Β'/19-03-1984)	130891/08-05-1984 Υπουργείο Εργασίας Δ/ση Συνθηκών Εργασίας
5.	Εγκύκλιος Εφαρμογής Ν. 1430/1984. Κύρωση της 62 Διεθνούς Σύμβασης Εργασίας «που αφορά τις διατάξεις ασφάλειας στην οικοδομική βιομηχανία» και ρύθμιση θεμάτων που έχουν άμεση μ' αυτή. (ΦΕΚ 49 Α'/18-04-1984)	131307/08-06-1984 Υπουργείο Εργασίας Δ/ση Συνθηκών Εργασίας
6.	Εγκύκλιος Εφαρμογής Π.Δ. 225/1989. Υγιεινή και ασφάλεια στα Υπόγεια Τεχνικά Έργα, (ΦΕΚ 106 Α'/02-05-1989).	130528/23-05-1989 Υπουργείο Εργασίας Δ/ση Συνθηκών Εργασίας
7.	Εγκύκλιος Εφαρμογής Υ.Α. 16440/Φ.10.4/445/1993. Κανονισμός παραγωγής και διάθεσης στην αγορά συναρμολογούμενων μεταλλικών στοιχείων για την ασφαλή κατασκευή και χρήση μεταλλικών σκαλωσιών. (ΦΕΚ 756 Β'/28-09-1993)	130210/04-06-1997 Υπουργείο Εργασίας και Κοινωνικών Ασφαλίσεων Γενική Δ/ση Συνθηκών και Υγιεινής της Εργασίας
8.	Εγκύκλιος. Αντιμετώπιση της θερμικής καταπόνησης των εργαζομένων κατά το θέρος.	130329/03-07-1995 Υπουργείο Εργασίας Κοινωνικών Ασφαλίσεων, Γενική Δ/ση Συνθηκών -Υγιεινής της Εργασίας
9.	Εγκύκλιος Εφαρμογής Π.Δ. 397/1994. Ελάχιστες προδιαγραφές ασφάλειας και υγείας κατά την χειρωνακτική διακίνηση φορτίων που συνεπάγεται κίνδυνο ιδίως για τη ράχη και την οσφυϊκή χώρα των εργαζομένων σε συμμόρφωση προς την οδηγία του Συμβουλίου 90/269/ΕΟΚ. (ΦΕΚ 221 Α'/19-12-1994)	130405/16-08-1995 Υπουργείο Εργασίας και Κοινωνικών Ασφαλίσεων Γενική Δ/ση Συνθηκών και Υγιεινής της Εργασίας

Α/Α	Τίτλος	Αριθμός Εγκυκλίου
10.	Εγκύκλιος Εφαρμογής Π.Δ. 105/1995. Ελάχιστες προδιαγραφές για την σήμανση ασφάλειας ή/και υγείας στην εργασία σε συμμόρφωση με την οδηγία 92/58/ΕΟΚ. (ΦΕΚ 67 Α'/10-04-1995)	130409/18-08-1995 Υπουργείο Εργασίας και Κοινωνικών Ασφαλίσεων Γενική Δ/ση Συνθηκών και Υγιεινής της Εργασίας
11.	Εγκύκλιος Εφαρμογής Π.Δ. 16/1996. Ελάχιστες προδιαγραφές ασφάλειας και υγείας στους χώρους εργασίας σε συμμόρφωση με την οδηγία 89/654/ΕΟΚ. (ΦΕΚ 10 Α'/18-01-1996)	130532/31-07-1996 Υπουργείο Εργασίας και Κοινωνικών Ασφαλίσεων Γενική Δ/ση Συνθηκών και Υγιεινής της Εργασίας
12.	Εγκύκλιος Εφαρμογής Π.Δ. 17/1996. Μέτρα για τη βελτίωση της ασφάλειας και της υγείας των εργαζομένων κατά την εργασία σε συμμόρφωση με τις οδηγίες 89/391/ΕΟΚ και 91/383/ΕΟΚ, (ΦΕΚ 11 Α'/18-01-1996).	130297/15-07-1996 Υπουργείο Εργασίας και Κοινωνικών Ασφαλίσεων Γενική Δ/ση Συνθηκών και Υγιεινής της Εργασίας
13.	Εγκύκλιος Εφαρμογής Π.Δ. 305/1996. Ελάχιστες προδιαγραφές ασφάλειας και υγείας που πρέπει να εφαρμόζονται στα προσωρινά ή κινητά εργοτάξια σε συμμόρφωση προς την οδηγία 92/57/ΕΟΚ, (ΦΕΚ 212 Α'/29-08-1996).	130159/07-05-1997 Υπουργείο Εργασίας και Κοινωνικών Ασφαλίσεων Γενική Δ/ση Συνθηκών και Υγιεινής της Εργασίας

Γ. ΟΔΗΓΙΕΣ ΤΗΣ Ε.Ε. ΓΙΑ ΤΗΝ ΑΣΦΑΛΕΙΑ & ΥΓΙΕΙΝΗ ΣΤΑ ΤΕΧΝΙΚΑ ΕΡΓΑ

ΝΟΜΟΘΕΤΗΜΑΤΑ ΕΝΑΡΜΟΝΙΣΗΣ

A/A	Αρ. Οδηγίας	Τίτλος Οδηγίας	Εναρμόνιση
1.	80/1107/EEC	Περί προστασίας των εργαζομένων από τους κινδύνους που παρουσιάζονται συνέπεια της εκθέσεώς τους, κατά τη διάρκεια της εργασίας, σε χημικά, φυσικά ή βιολογικά μέσα.	N. 1568/1985
2.	83/477/EEC	Για την προστασία των εργαζομένων από τους κινδύνους που οφείλονται στην έκθεσή τους στον αμίαντο κατά τη διάρκεια της εργασίας.	Π.Δ. 70Α/1988
3.	86/188/EEC	Περί προστασίας των εργαζομένων από τους κινδύνους που διατρέχουν λόγω της εκθέσεώς τους κατά τη διάρκεια της εργασίας στο θόρυβο.	Π.Δ. 85/1991
4.	88/642/EEC	Τροποποιητική της 80/1107/ΕΟΚ, περί προστασίας των εργαζομένων από τους κινδύνους που παρουσιάζονται συνέπεια εκθέσεώς τους, κατά τη διάρκεια της εργασίας, σε χημικά, φυσικά ή βιολογικά μέσα.	Π.Δ. 77/1993
5.	89/391/EEC (Framework Directive)	Σχετικά με την εφαρμογή των μέτρων για την προώθηση της βελτίωσης της ασφάλειας και της υγείας των εργαζομένων κατά την εργασία.	Π.Δ. 17/1996
6.	89/654/EEC	Σχετικά με τις ελάχιστες απαιτήσεις των χώρων εργασίας για την υγιεινή και την ασφάλεια.	Π.Δ. 16/1996
7.	89/655/EEC	Σχετικά με τις ελάχιστες προδιαγραφές ασφάλειας και υγείας για την χρησιμοποίηση εξοπλισμού εργασίας από τους εργαζόμενους κατά την εργασία τους.	Π.Δ. 395/1994
8.	89/656/EEC	Σχετικά με τις ελάχιστες προδιαγραφές ασφάλειας και υγείας για την χρήση από τους εργαζόμενους εξοπλισμών ατομικής προστασίας κατά την εργασία.	Π.Δ. 396/1994
9.	90/269/EEC	Σχετικά με τις ελάχιστες απαιτήσεις υγιεινής και ασφάλειας για το χειρωνακτικό χειρισμό φορτίων όπου υπάρχει ιδιαίτερος κίνδυνος βλάβης της ράχης και της οσφυϊκής χώρας.	Π.Δ. 397/1994
10.	90/394/EEC	Για την προστασία των εργαζομένων από τους κινδύνους που συνδέονται με την έκθεση σε καρκινογόνους παράγοντες κατά την εργασία.	Π.Δ. 399/1994
11.	90/679/EEC	Σχετικά με την προστασία των εργαζομένων από κινδύνους που διατρέχουν λόγω της έκθεσής τους σε βιολογικούς παράγοντες κατά την εργασία.	Π.Δ. 186/1995
12.	91/382/EEC	Τροποποίηση της οδηγίας 83/477/ΕΟΚ για τον αμίαντο.	Π.Δ. 175/1997
13.	91/383/EEC	Συμπλήρωση των μέτρων που αποσκοπούν στο να προάγουν τη βελτίωση της ασφάλειας και της υγείας κατά την εργασία των εργαζομένων με σχέση εργασίας ορισμένου χρόνου ή με σχέση πρόσκαιρης εργασίας.	Π.Δ. 17/1996
14.	92/57/EEC	Σχετικά με τις ελάχιστες προδιαγραφές ασφάλειας και υγείας που πρέπει να εφαρμόζονται στα προσωρινά εργοτάξια.	Π.Δ. 305/1996
15.	92/58/EEC	Σχετικά με τις ελάχιστες προδιαγραφές για τη σήμανση ασφάλειας ή/και υγείας στην εργασία.	Π.Δ. 105/1995

A/A	Αρ. Οδηγίας	Τίτλος Οδηγίας	Εναρμόνιση
16.	92/91/EEC	Περί των ελαχίστων προδιαγραφών για τη βελτίωση της προστασίας της ασφάλειας και της υγείας των εργαζομένων στις εξορυκτικές διαγεωτρήσεων βιομηχανίες.	Π.Δ. 177/1997
17.	92/104/EEC	Περί των ελαχίστων προδιαγραφών για τη βελτίωση της προστασίας, της ασφάλειας και της υγείας των εργαζομένων στις υπαίθριες ή υπόγειες εξορυκτικές βιομηχανίες. (Προθεσμία 3-12-94, στο άρθρο 10 προθεσμία 3-12-2001)	Υ.Α. ΑΠΔ7/Α/Φ1/1408 0/732/1996
18.	93/88/EEC	Τροποποιητική της οδηγίας 90/679/ΕΟΚ (βιολογικοί παράγοντες).	Π.Δ. 186/1995
19.	93/104/EEC	Σχετικά με ορισμένα στοιχεία της οργάνωσης του χρόνου εργασίας.	Ν. 2639/1998 και Π.Δ. υπό έκδοση
20.	95/30/EEC	Για την προσαρμογή στην τεχνική πρόοδο της οδηγίας 90/679/ΕΟΚ (βιολογικοί παράγοντες).	Π.Δ. 174/1997
21.	94/33/EEC	Περί προσεγγίσεως της νομοθεσίας των κρατών μελών όσον αφορά την προστασία των νέων.	Π.Δ. 62/1998
22.	95/63/EEC	Τροποποίηση της οδηγίας 89/655/ΕΟΚ για τον εξοπλισμό εργασίας.	Π.Δ. υπό έκδοση
23.	97/42/EEC	Σχετικά με την προστασία των εργαζομένων από κινδύνους που συνδέονται με την έκθεση σε καρκινογόνους παράγοντες κατά την εργασία.	Π.Δ. υπό έκδοση
24.	98/24/EEC	Προστασία της υγείας και ασφάλειας των εργαζομένων κατά την εργασία από κινδύνους οφειλόμενους σε χημικούς παράγοντες.	Στο στάδιο εθνικής διαβούλευσης (ΣΥΑΕ)

**Δ. ΣΥΜΒΑΣΕΙΣ ΚΑΙ ΣΥΣΤΑΣΕΙΣ ΤΟΥ ΔΙΕΘΝΟΥΣ ΓΡΑΦΕΙΟΥ ΕΡΓΑΣΙΑΣ (ΙΛΟ)
ΣΧΕΤΙΚΕΣ ΜΕ ΤΗΝ ΑΣΦΑΛΕΙΑ & ΥΓΕΙΑ ΤΗΣ ΕΡΓΑΣΙΑΣ ΣΤΑ ΤΕΧΝΙΚΑ ΕΡΓΑ**

A/A	Τίτλος
1.	Σύμβαση για Ασφάλεια και Υγεία στις Κατασκευές, 1988, Νο. 167
	Σύσταση για Απαιτήσεις Ασφαλείας (κτίρια), 1937, Νο. 53
	Σύμβαση για τον Λευκό Μόλυβδο (χρώματα), 1921, Νο. 13
	Σύμβαση για τον Αμιάντο, 1986, Νο. 162
	Σύσταση για τον Αμιάντο, 1986, Νο. 172
	Σύμβαση για τα Χημικά, 1990, Νο. 170
	Σύσταση για τα χημικά, 1990, Νο. 177
	Σύμβαση για τον Επαγγελματικό Καρκίνο, 1974, Νο. 139
	Σύσταση για τον Επαγγελματικό Καρκίνο, 1974, Νο. 147
	Σύμβαση για το Μέγιστο Μεταφερόμενο Φορτίο, 1967, Νο. 127
	Σύσταση για το Μέγιστο Μεταφερόμενο Φορτίο, 1967, Νο. 128

Στα ανωτέρω προστίθενται ως υποχρεωτικώς εφαρμόσιμα όλα τα εν ισχύ νομικά κείμενα όπως εγκύκλιοι, οδηγίες κλπ. Σε περίπτωση κατά την οποίαν κάποιο από τα ανωτέρω νομοθετήματα αντικατασταθεί από νεώτερο ισχύει σαφώς η νεώτερη έκδοσή του ακόμα και αν δεν αντικαταστάθηκε στο παρόν τεύχος.

Σε ειδικά θέματα που δεν προβλέπονται από την Ελληνική Νομοθεσία θα πρέπει να εφαρμόζονται έγκυροι διεθνείς κανονισμοί πρόληψης ατυχημάτων.

ΠΑΡΑΡΤΗΜΑ Ι :
ΑΝΑΛΥΣΗ ΜΕΡΙΚΩΝ ΑΠΟ ΤΟΥΣ ΠΑΡΑΓΟΝΤΕΣ ΚΙΝΔΥΝΟΥ

ΠΑΡΑΓΟΝΤΕΣ ΚΙΝΔΥΝΟΥ ΚΑΙ ΕΠΙΚΙΝΔΥΝΕΣ
ΕΡΓΑΣΙΕΣ ΣΤΑ ΤΕΧΝΙΚΑ ΕΡΓΑ

1. ΘΟΡΥΒΟΣ
2. ΧΗΜΙΚΟΙ ΠΑΡΑΓΟΝΤΕΣ
3. ΕΚΡΗΚΤΙΚΕΣ ΥΛΕΣ
4. ΠΥΡΚΑΓΙΑ
5. ΗΛΕΚΤΡΙΚΟ ΡΕΥΜΑ
6. ΜΗΧΑΝΙΚΟΣ ΕΞΟΠΛΙΣΜΟΣ
7. ΔΙΑΚΙΝΗΣΗ ΦΟΡΤΙΩΝ
8. ΕΚΣΚΑΦΕΣ
9. ΕΡΓΑΣΙΕΣ ΜΕ ΙΚΡΙΩΜΑΤΑ
10. ΣΚΥΡΟΔΕΤΗΣΕΙΣ

1. ΘΟΡΥΒΟΣ

Η πλειοψηφία των ανθρώπων είναι αρκετά ευαισθητοποιημένη ενάντια σε χημικούς κινδύνους, όχι όμως και στους κινδύνους από το θόρυβο. Και όμως ο υπέρμετρος θόρυβος μπορεί να καταστρέψει τα ευαίσθητα κύτταρα του εσωτερικού του αυτιού σε τέτοιο βαθμό που η ακουστική ικανότητα του εργαζομένου να εξομοιωθεί με αυτή ενός υπερήλικα πολύ πριν ο πρώτος αγγίξει τη σύνταξη. Είναι αναγκαίο να επισημανθεί ότι οποιαδήποτε υπέρμετρη έκθεση σε θόρυβο έχει καταστρεπτικές και μη αναστρέψιμες συνέπειες. Για το λόγο αυτό, η μείωση της ακοής πέραν ενός ορίου, θεωρείται και νομικά, επαγγελματική ασθένεια.

Σημεία προσοχής:

- Ο θόρυβος πάνω από 85 dB(A) είναι επικίνδυνος και μπορεί να προκαλέσει μείωση της ακοής.
- Ο θόρυβος μέσων και υψηλών συχνοτήτων (2-5 KHz) είναι ο πλέον επικίνδυνος για την ακοή.
- Πρέπει να δίνεται ιδιαίτερη προσοχή στον κρουστικό θόρυβο (με έμφαση στον μη αναμενόμενο).
- Αύξηση του θορύβου κατά 3 dB (A) συνεπάγεται διπλασιασμό της ηχητικής πίεσης, άρα και της βλαπτικότητάς του.
- Ο χρόνος έκθεσης στον θόρυβο είναι ανάλογος του βλαπτικού του αποτελέσματος.
- Ο θόρυβος αποτελεί αίτιο ή συναίτιο σημαντικού αριθμού ατυχημάτων.
- Η συνεχής έκθεση σε θόρυβο προκαλεί ψυχολογική ένταση και επηρεάζει τις φυσιολογικές λειτουργίες του οργανισμού.
- Η προσοχή πρέπει να εστιάζει στην εκτίμηση της έκθεσης των εργαζομένων στο θόρυβο περισσότερο, από τον θόρυβο αυτόν καθ' εαυτόν.
- Τα Μέσα Ατομικής Προστασίας κατά του θορύβου αποτελούν τη λιγότερη επιθυμητή λύση και δεν πρέπει να επιλέγονται για συνεχή προστασία (έκθεση σε οκτάωρη βάση).

Πηγή:

Το ανωτέρω κείμενο αποτελεί σχετικό απόσπασμα από το Εκπαιδευτικό Πακέτο «Ασφάλεια και Υγεία στα Τεχνικά Έργα», *Εργονομία επε*, ΑΘΗΝΑ 1997.

2. ΧΗΜΙΚΟΙ ΠΑΡΑΓΟΝΤΕΣ

Στους διάφορους εργασιακούς χώρους γίνεται διακίνηση και χρήση χημικών ουσιών. Αυτή τη στιγμή υπάρχουν περισσότερες από 1.000.000 χημικές ουσίες, από τις οποίες οι 40.000 έως 50.000 είναι εν δυνάμει επικίνδυνες ουσίες για την υγεία και ασφάλεια των εργαζομένων αλλά και για το περιβάλλον. Εν τούτοις, οι χημικές ουσίες σε μεγάλο βαθμό παύουν να αποτελούν απειλή, αν χρησιμοποιηθούν οι σωστές μέθοδοι εργασίας και τα κατάλληλα μέσα και μέτρα προστασίας. Ορισμένα προϊόντα που χρησιμοποιούνται στα εργοτάξια των τεχνικών έργων, όπως τα διαλυτικά, τα χρώματα, τα βερνίκια, η πίσσα, ο αφρός πολυουραιθάνης κ.ά., δεν παύουν να είναι επικίνδυνα αν και χρησιμοποιούνται χρόνια τώρα.

Σημεία προσοχής:

- Ορισμένες χημικές ουσίες είναι εν δυνάμει επικίνδυνες για τον χρήστη.
- Πάνω σε κάθε δοχείο που περιέχει μια χημική ουσία, πρέπει να υπάρχουν οι ετικέτες ασφαλείας για την πληροφόρηση των εργαζομένων.
- Κάθε χημική ουσία εκτός από την σήμανση ασφαλείας πρέπει να συνοδεύεται από την αντίστοιχη κάρτα χημικής ασφαλείας, όπου περιέχονται λεπτομερείς πληροφορίες σχετικά με τους πιθανούς κινδύνους, συμπτώματα, μέτρα πρόληψης και αντιμετώπισης.
- Η παροχή των Μέσων Ατομικής Προστασίας στους εργαζομένους, είναι υποχρέωση του εργοδότη ενώ η χρήση τους, είναι υποχρέωση των εργαζομένων.
- Οι συσκευασίες των χημικών ουσιών πρέπει να ελέγχονται ως προς τη διαρροή.
- Κατά την αποθήκευση των χημικών ουσιών πρέπει να απομακρύνονται τα εύφλεκτα υλικά.
- Σε κάθε εργασιακό χώρο πρέπει να είναι γνωστό το είδος της σκόνης και η συγκέντρωσή της, για να είναι δυνατή η μέριμνα για την προστασία των εργαζομένων.

Πηγή:

Το ανωτέρω κείμενο αποτελεί σχετικό απόσπασμα από το Εκπαιδευτικό Πακέτο «Ασφάλεια και Υγεία στα Τεχνικά Έργα», *Εργονομία επε*, ΑΘΗΝΑ 1997.

3. ΕΚΡΗΚΤΙΚΕΣ ΥΛΕΣ

Οι εκρηκτικές ύλες χρησιμοποιούνται ευρύτατα στα τεχνικά έργα, κυρίως για την εξόρυξη πετρωμάτων κατά τις χωματουργικές εργασίες των τεχνικών έργων. Οι εργασίες με εκρηκτικές ύλες απαιτούν αυστηρά μέτρα ασφαλείας σε όλες τις φάσεις τους, για την αποφυγή ανεπιθύμητης έκρηξης.

Σημεία προσοχής:

- Τα εκρηκτικά πρέπει να τα χειρίζονται μόνον αδειούχοι γομωτές-πυροδότες.
- Οι εκρηκτικές ύλες πρέπει να φέρουν στη συσκευασία σήμανση.
- Τα καψύλια και οι εκρηκτικές ύλες πρέπει να μεταφέρονται και να αποθηκεύονται ξεχωριστά.
- Οι αποθήκες πρέπει να πληρούν τις ελάχιστες προδιαγραφές της νομοθεσίας και για τη μελέτη και κατασκευή τους απαιτείται ειδική άδεια.
- Κατά τη γόμωση των διατρημάτων πρέπει να είναι παρόντες μόνον ο αδειούχος γομωτής-πυροδότης και ο εξουσιοδοτημένος βοηθός του.
- Πριν την πυροδότηση πρέπει να έχει εξασφαλισθεί η μη δυνατότητα πρόσβασης οποιουδήποτε ατόμου στην περιοχή της έκρηξης.
- Απαγορεύεται η άμεση προσέγγιση και οποιαδήποτε εργασία μετά την πυροδότηση, πριν τον έλεγχο από τον αδειούχο γομωτή-πυροδότη.

Πηγή:

Το ανωτέρω κείμενο αποτελεί σχετικό απόσπασμα από το Εκπαιδευτικό Πακέτο «Ασφάλεια και Υγεία στα Τεχνικά Έργα», *Εργονομία επε*, ΑΘΗΝΑ 1997.

4. ΠΥΡΚΑΓΙΑ

Ο κίνδυνος πρόκλησης πυρκαγιάς είναι υπαρκτός στα τεχνικά έργα. Η πιθανότητα του συμβάντος και η σοβαρότητα του κινδύνου, είναι συνάρτηση των συγκεκριμένων, συνθηκών του εργοταξίου και ποικίλουν ανάλογα με το είδος του έργου.

Με δεδομένη τη μη μηδενική πιθανότητα ατυχήματος πυρκαγιάς αφενός και τα ανεξέλεγκτα ενδεχομένως αποτελέσματά της (ολική καταστροφή εγκατάστασης, εξοπλισμού και υλικών ή/και θάνατος ανθρώπων), οφείλουν οι Εργοδότες (Ανάδοχοι ή Υπηρεσίες του Δημοσίου) να λαμβάνουν τα απαραίτητα κατά περίπτωση μέτρα για την αποφυγή πρόκλησης πυρκαγιάς (προληπτικά μέτρα) και την καταστολή της (κατασταλτικά μέτρα).

Σημεία προσοχής:

- Η πρόληψη υπερέχει της καταστολής.
- Τα αυτόματα συστήματα πυρανίχνευσης/πυρόσβεσης (εφ' όσον προβλέπονται) πρέπει να εγκαθίστανται και ενεργοποιούνται με την πρόοδο του έργου και όχι μετά την ολοκλήρωσή του.
- Πρέπει να υπάρχουν πυροσβεστικά μέσα για κάθε τύπο πυρκαγιάς.
- Οι οδοί διαφυγής πρέπει να επισημαίνονται και να παραμένουν πάντα καθαροί και ελεύθεροι εμποδίων.
- Η αποθήκευση εύφλεκτων υλικών (αερίων ή υγρών) πρέπει να γίνεται σε ειδικούς χώρους.
- Πρέπει να υπάρχει διαθέσιμο εκπαιδευμένο προσωπικό στην πυρασφάλεια, σε όλες τις βάρδιες.
- Όλα τα μηχανήματα και οχήματα πρέπει να φέρουν κατάλληλο πυροσβεστήρα.
- Απαγορεύεται η χρήση φλόγας χωρίς έγκριση.
- Πρέπει να υπάρχουν ζώνες πυρασφάλειας σε δασικές ή καλλιεργήσιμες εκτάσεις.
- Απαγορεύονται οι φωτιές για θέρμανση του προσωπικού.
- Διακόψτε την τάση σε περίπτωση ηλεκτρικής πυρκαγιάς.
- Απαγορεύονται οι άδειοι πυροσβεστήρες στα πυροσβεστικά σημεία.

Πηγή:

Το ανωτέρω κείμενο αποτελεί σχετικό απόσπασμα από το Εκπαιδευτικό Πακέτο «Ασφάλεια και Υγεία στα Τεχνικά Έργα», *Εργονομία επε*, ΑΘΗΝΑ 1997.

5. ΗΛΕΚΤΡΙΚΟ ΡΕΥΜΑ

Το ηλεκτρικό ρεύμα παρουσιάζει πολλούς και μεγάλης σοβαρότητας κινδύνους, ιδιαίτερα στα εργοτάξια τεχνικών έργων, όπου οι εγκαταστάσεις είναι προσωρινές, βρίσκονται κατά κανόνα στην ύπαιθρο και το προσωπικό δεν έχει την κατάλληλη εκπαίδευση.

Σημεία προσοχής:

- Το ηλεκτρικό ρεύμα παρουσιάζει πολλούς κινδύνους για ατυχήματα. Μπορεί να προκαλέσει πυρκαγιά, έκρηξη, αλλά και αναπηρία, ακόμη και θάνατο.
- Μέτρα ασφαλείας είναι η χρήση χαμηλής τάσης (42V), η μονωτική θέση, η γείωση και ο διακόπτης διαφυγής.
- Οι εγκαταστάσεις διανομής ενέργειας πρέπει να έχουν καλή γείωση, να έχουν την σωστή θέση στο εργοτάξιο και τα στοιχεία τους να τηρούν τις απαραίτητες αποστάσεις ασφαλείας από το έδαφος.
- Οι κίνδυνοι από τα ηλεκτρικά δίκτυα ποικίλουν ανάλογα με το είδος του δικτύου (εναέριο, υπόγειο ή βοηθητικό).
- Οι πίνακες διανομής και τροφοδοσίας πρέπει να είναι στεγανού τύπου με δυνατότητα ασφάλισης, να είναι γειωμένοι, να έχουν διακόπτη διαφυγής και να συντηρούνται τακτικά.
- Οι χωματουργικές εργασίες πρέπει να εκτελούνται αφού πρώτα έχει ελεγχθεί ο πιθανός κίνδυνος από δίκτυα της ΔΕΗ που βρίσκονται στην θέση του έργου.
- Οι εργασίες που εκτελούνται κοντά σε δίκτυα της ΔΕΗ πρέπει να γίνονται με ιδιαίτερη προσοχή, αφού ο κίνδυνος για πιθανό ατύχημα λόγω επαφής ή προσέγγισης με το δίκτυο είναι μεγάλος.
- Τα φωτιστικά σημεία καθώς και οι ηλεκτρικές συσκευές και μηχανήματα πρέπει να παρέχουν προστασία από πιθανή ηλεκτροπληξία.

Πηγή:

Το ανωτέρω κείμενο αποτελεί σχετικό απόσπασμα από το Εκπαιδευτικό Πακέτο «Ασφάλεια και Υγεία στα Τεχνικά Έργα», *Εργονομία επε*, ΑΘΗΝΑ 1997.

6. ΜΗΧΑΝΙΚΟΣ ΕΞΟΠΛΙΣΜΟΣ

Οι παραδοσιακές μέθοδοι εκτέλεσης των τεχνικών έργων εγκαταλείπονται και η εκμηχάνιση των έργων προχωρεί με γοργά βήματα, έχοντας ήδη προσεγγίσει έναν ικανοποιητικό βαθμό στα μεγάλα ιδιωτικά και δημόσια τεχνικά έργα.

Οι Συμβάσεις εκτέλεσης τεχνικών έργων του Δημόσιου τομέα αναφέρουν ως απαραίτητη προϋπόθεση τη διάθεση του απαραίτητου εξοπλισμού εκ μέρους του Αναδόχου του έργου. Ο εξοπλισμός ποικίλει ανάλογα με το είδος των εργασιών, το μέγεθός τους και την ιδιαίτερη δυσκολία τους (τοπικές συνθήκες), με εξαίρεση τον τυπικό εξοπλισμό ο οποίος απαιτείται για τη μεταφορά υλικών και προσωπικού, ο οποίος επίσης ποικίλει.

Οι μηχανές εφευρέθηκαν και χρησιμοποιούνται για να λύνουν προβλήματα. Δυστυχώς η κακή χρήση, ο ακατάλληλος χειρισμός και η πλημμελής συντήρηση σε συνδυασμό με εξωγενείς παράγοντες ως προς το μηχάνημα και το χειριστή, γίνονται αιτία ατυχημάτων.

Σημεία προσοχής:

- Ένα μηχάνημα πρέπει να χρησιμοποιείται μόνον για την εργασία(ες) που έχει κατασκευασθεί.
- Απαγορεύεται η υπερφόρτωση του μηχανήματος.
- Μόνον αδειούχοι χειριστές επιτρέπεται να χειρίζονται τα μηχανήματα.
- Η άδεια των χειριστών πρέπει να είναι σε ισχύ.
- Απαγορεύεται η χρήση ερπυστριοφόρων μηχανημάτων σε άσφαλο.
- Η συντήρηση και η τήρηση καρτέλας (βιβλίου) συντήρησης για κάθε μηχάνημα είναι υποχρεωτική.
- Απαγορεύονται οι αυτοσχεδιασμοί στη χρήση και συντήρηση του μηχανήματος.
- Όλα τα μηχανήματα πρέπει να είναι εφοδιασμένα με πυροσβεστήρα και φαρμακείο.
- Όλα τα συστήματα ασφαλείας πρέπει να λειτουργούν καλά.
- Ο εξοπλισμός των ανυψωτικών μηχανημάτων πρέπει να αναγράφει το φορτίο ανύψωσης.
- Πιστοποιητικό ανυψωτικής ικανότητας απαιτείται για όλους τους γεραμούς.
- Η θέση του μηχανήματος δεν πρέπει να είναι επισφαλής για το ίδιο και για τρίτους.
- Όλα τα ΜΕ πρέπει να είναι εφοδιασμένα με άδεια λειτουργίας και πινακίδα «ΜΕ».
- Η καρότσα των αυτοκίνητων φορητών πρέπει να είναι σκεπασμένη όταν μεταφέρεται άμμος ή 3Α.
- Η επιθεώρηση των ανυψωτικών μηχανημάτων είναι υποχρεωτική και πρέπει να καταγράφεται.
- Ειδικά μέτρα πρέπει να λαμβάνονται λόγω εναέριων αγωγών ενέργειας και τηλεπικοινωνιών.
- Προσοχή στα υπόγεια δίκτυα κατά την εκσκαφή τάφρων.
- Ο εξοπλισμός ανύψωσης (σαμπάνια, μάντρες, συρματοσχοίνα) πρέπει να είναι σε καλή κατάσταση. Η επιθεώρησή του είναι υποχρεωτική πριν από τη χρήση του.

Πηγή: Το ανωτέρω κείμενο αποτελεί σχετικό απόσπασμα από το Εκπαιδευτικό Πακέτο «Ασφάλεια και Υγεία στα Τεχνικά Έργα», *Εργονομία επε*, ΑΘΗΝΑ 1997.

7. ΔΙΑΚΙΝΗΣΗ ΦΟΡΤΙΩΝ

Η ανύψωση και η μεταφορά φορτίων στα εργοτάξια κατά κανόνα γίνονται με χρήση μηχανικών μέσων (γερανοί, παλάγκα, βαρούλκα κλπ), εν τούτοις εξακολουθούν να υπάρχουν περιπτώσεις όπου γίνονται χειρωνακτικά. Οι χειρωνακτικές εργασίες (ανύψωση, μεταφορά, έλξη, ώθηση ή απόθεση φορτίων), έχουν ως συνήθεις συνέπειες:

- Κόπωση των εργαζομένων.
- Καταπόνηση της σπονδυλικής στήλης των εργαζομένων.
- Ατυχήματα.
- Καθυστέρηση της παραγωγής.

Για να γίνει αντιληπτό το μέγεθος του προβλήματος κατά τη χειρωνακτική διακίνηση φορτίων, αρκεί να αναφερθεί ότι στη Μ. Βρετανία το 12,5% των εργατικών τραυματισμών οφείλεται στην υπερπροσπάθεια των εργαζομένων. Από αυτούς τους τραυματισμούς, το 74% προκλήθηκε κυρίως από

ανύψωση φορτίων, ενώ ως συνέπεια αυτών το 61% των εργαζομένων παρουσίασε σοβαρά προβλήματα στην μέση.

Η χρήση μηχανικών μέσων κάνει την εργασία πιο εύκολη και πιο αποδοτική, παρ' όλο που σε ορισμένες περιπτώσεις μπορεί να προκληθούν ατυχήματα, όπως όταν η λειτουργία του μηχανήματος δεν είναι καλή ή όταν δεν τηρούνται οι κανόνες ασφαλείας κατά τη χρήση του.

Σημεία προσοχής:

- Η διακίνηση φορτίων με μηχανικά μέσα πρέπει να προτιμάται σε σχέση με την χειρωνακτική διακίνηση φορτίων, όπου είναι εφικτή.
- Απαραίτητη είναι η εκ του νόμου πρόληψη των πιθανών ατυχημάτων που μπορεί να προκληθούν κατά την εργασία. Πρέπει να υπάρχει όμως και προληπτικός σχεδιασμός κανόνων από τον εργοδότη για την αποφυγή τυχαιών συμβάντων, όπως και κατάλληλη οργάνωση των θέσεων εργασίας.
- Πρέπει να τηρούνται οι βασικοί κανόνες που διέπουν την ασφαλή λειτουργία και χρήση των μηχανικών μέσων (συσκευές ανύψωσης, οχήματα, χωματοργικά μηχανήματα κτλ).
- Πρέπει να προβλέπονται κατά περίπτωση προληπτικά μέτρα ασφαλείας για τη χειρωνακτική διακίνηση φορτίων, προκειμένου να αποφεύγονται τυχόν μελλοντικά ατυχήματα.

Πηγή: Το ανωτέρω κείμενο αποτελεί σχετικό απόσπασμα από το Εκπαιδευτικό Πακέτο «Ασφάλεια και Υγεία στα Τεχνικά Έργα», *Εργονομία επε*, ΑΘΗΝΑ 1997.

8. ΕΚΣΚΑΦΕΣ

Στα περισσότερα τεχνικά έργα απαιτούνται εργασίες εκσκαφών. Οι συνδεόμενοι κίνδυνοι με τις εργασίες εκσκαφών είναι σημαντικοί, αρκεί να σημειωθεί ότι η υποχώρηση ενός μόνον κυβικού μέτρου εδάφους αντιστοιχεί περίπου σε 1,2 -1,5 τόνους βάρος.

Σημεία προσοχής:

- Πριν την εκσκαφή απαιτείται έρευνα του εδάφους.
- Πριν την εκσκαφή απαιτείται έρευνα των υπογείων δικτύων.
- Η αντιστήριξη πρέπει (αν απαιτείται) να τοποθετείται έγκαιρα.
- Οι εκσκαφές πρέπει να περιφράσσονται κατάλληλα και πλήρως.
- Έξοδοι από τις εκσκαφές (π.χ. σκάλες), πρέπει να υπάρχουν σε αποστάσεις μικρότερες των 24 μ. μεταξύ τους.
- Ο φωτισμός και ο αερισμός βαθέων τάφρων πρέπει να ελέγχεται.
- Απαιτείται έλεγχος των εκσκαφών μετά από κάθε βροχόπτωση.
- Απαγορεύονται αποθέσεις υλικών και εργαλείων σε απόσταση μικρότερη των 60 εκ. από το χείλος του πρανούς.
- Καμμία εκσκαφή δεν είναι ασφαλής.
- Απαγορεύεται η εργασία σε τάφρους όταν έχουν πλημμυρίσει.
- Επιβάλλεται πρόβλεψη απορροής ομβρίων.
- Απαιτείται αντιστήριξη όλων των καθέτων στοιχείων ή μετάθεσή τους, όπου κινδυνεύουν από την εκσκαφή.
- Απαιτείται ασφαλής γεφύρωση τάφρων για τη διέλευση οχημάτων και πεζών.
- Απαγορεύεται η υποσκαφή μηχανημάτων.
- Απαγορεύεται η εργασία στο πόδι του πρανούς βαθιών εκσκαφών, αν δεν ληφθούν ειδικά μέτρα.
- Η περίφραξη των εκσκαφών πρέπει να γίνεται σε κατάλληλη απόσταση από το χείλος του πρανούς.

Πηγή: Το ανωτέρω κείμενο αποτελεί σχετικό απόσπασμα από το Εκπαιδευτικό Πακέτο «Ασφάλεια και Υγεία στα Τεχνικά Έργα», *Εργονομία επε*, ΑΘΗΝΑ 1997.

9. ΕΡΓΑΣΙΕΣ ΜΕ ΙΚΡΙΩΜΑΤΑ

Τα ικριώματα χρησιμοποιούνται κατά την εκτέλεση εργασιών σε ύψος στα τεχνικά έργα. Οι σοβαροί κίνδυνοι που ενέχουν οι εργασίες αυτές απαιτούν την τήρηση αυστηρών κανόνων ασφαλείας. Το είδος του ικριώματος που χρησιμοποιείται σε κάθε περίπτωση, εξαρτάται κύρια από το ύψος εκτέλεσης των εργασιών.

Σημεία προσοχής:

- Ανάλογα με το ύψος εκτέλεσης της εργασίας πρέπει να χρησιμοποιείται το κατάλληλο ικριώμα.
- Για τα σταθερά ικριώματα συντάσσεται υπεύθυνη δήλωση, μετά από έλεγχο και πριν την έναρξη των εργασιών, από τον επιβλέποντα μηχανικό και τον κατασκευαστή, η οποία κατατίθεται στην Επιθεώρηση Εργασίας.
- Τα μεταλλικά ικριώματα πρέπει να φέρουν τα πιστοποιητικά ελέγχου και να συναρμολογούνται σύμφωνα με τις οδηγίες του κατασκευαστή.
- Η συναρμολόγηση και αποσυναρμολόγηση των ικριωμάτων πρέπει να γίνεται από εξειδικευμένο τεχνικό προσωπικό.
- Τα ικριώματα δεν πρέπει να αποσυναρμολογούνται εν μέρει κατά την πρόοδο των εργασιών.
- Τα υλικά κατασκευής των ικριωμάτων πρέπει να είναι ανθεκτικά και καλά συντηρημένα.
- Τα ικριώματα πρέπει να στηρίζονται με ασφαλή τρόπο στο έδαφος.
- Τα σταθερά ικριώματα πρέπει να δένονται με ασφαλή τρόπο στην οικοδομή.
- Τα δάπεδα εργασίας πρέπει να έχουν πλάτος το ελάχιστον 60 εκ. και να αποτελούνται από τρία μαδέρια.
- Τα δάπεδα των ικριωμάτων δεν πρέπει να υπερφορτώνονται.
- Η σύνδεση των στοιχείων των ικριωμάτων πρέπει να γίνεται με τον τρόπο που περιγράφει η νομοθεσία.
- Πρέπει να υπάρχουν οπωσδήποτε χιαστί αντηρίδες.
- Πρέπει να υπάρχει σε κάθε δάπεδο εργασίας κουπαστή (σε ύψος 1 μ.), παράλληλη σανίδα στο μεσοδιάστημα και θωράκιο (σοβατεπί).

Πηγή: Το ανωτέρω κείμενο αποτελεί σχετικό απόσπασμα από το Εκπαιδευτικό Πακέτο «Ασφάλεια και Υγεία στα Τεχνικά Έργα», *Εργονομία επε*, ΑΘΗΝΑ 1997.

10. ΣΚΥΡΟΔΕΤΗΣΕΙΣ

Σε όλα σχεδόν τα τεχνικά έργα υπάρχουν εργασίες σκυροδέτησης, είτε αυτές είναι ένας τοίχος αντιστήριξης είτε ο φέρων οργανισμός ενός κτιρίου. Οι εργασίες αυτές, είναι εκείνες που από τη φύση τους οργανώνουν την μορφή του εργοταξίου. Πρόκειται δηλαδή για εκείνες τις κτιριακές κατασκευές, όπως για παράδειγμα, μια κλίμακα, που δημιουργούν προσβάσεις στα διάφορα επίπεδα εργασιών.

Στις εργασίες σκυροδέτησης, χρησιμοποιείται ένας μεγάλος αριθμός ανειδίκευτων εργατών, οι οποίοι εργάζονται υπό την καθοδήγηση ειδικευμένων τεχνιτών, γεγονός το οποίο καθιστά κρισιμότερη την ασφάλεια στις εργασίες αυτές.

Σημεία προσοχής:

- Ο ξυλότυπος είναι μια πρόχειρη κατασκευή και η υπερφόρτωσή του τοπικά, εγκυμονεί κινδύνους κατάρρευσης.
- Τα Μέσα Ατομικής Προστασίας που πρέπει να χρησιμοποιούν κατά τις εργασίες καλουπώματος οι εργαζόμενοι, εκτός του κράνους, πρέπει να είναι, κατάλληλα επιλεγμένα για να προστατεύουν τα άνω και κάτω άκρα.
- Κατά τη φορτοεκφόρτωση του οπλισμού για το σιδέρωμα, πρέπει να απαγορεύεται η διέλευση οποιουδήποτε κάτω από τα ανυψωμένα φορτία.
- Τα κινούμενα μέρη των μηχανών που χρησιμοποιούνται για κοπή ή κάμψη του οπλισμού, πρέπει να φέρουν τους κατάλληλους προφυλακτήρες για την αποφυγή ατυχημάτων.
- Κατά τις εργασίες σκυροδέτησης δεν πρέπει να μετακινείται κανείς, κάτω ή κοντά στον ξυλότυπο.
- Τα πιτσιλίσματα από νωπό σκυρόδεμα πρέπει να απομακρύνονται γρήγορα από τα σημεία διέλευσης των πεζών, για να μην προκληθούν ατυχήματα.

ΠΑΡΑΡΤΗΜΑ ΙΙ :

ΧΡΗΣΙΜΕΣ ΟΔΗΓΙΕΣ ΓΙΑ ΤΟΥΣ ΕΡΓΑΖΟΜΕΝΟΥΣ

1. ΟΔΗΓΙΑ ΓΙΑ ΑΣΦΑΛΗ ΕΡΓΑΣΙΑ ΚΑΤΑ ΤΗΝ ΔΙΑΚΙΝΗΣΗ ΦΟΡΤΙΩΝ

1.1. Οδηγίες για Ασφαλή Ανύψωση Φορτίων

Η ανύψωση φορτίων είναι μία ιδιαίτερα επικίνδυνη εργασία και από τις συχνότερες αιτίες πρόκλησης ατυχημάτων. Γι' αυτό, εφάρμοσε τις παρακάτω οδηγίες:

1. Έλεγξε εάν οι αρτάνες που χρησιμοποιείς (συρματόσχοινα, αλυσίδες, φασκίες ή σχοινιά) είναι σε καλή κατάσταση και ότι ο γάντζος διαθέτει ασφάλεια. Αν διαπιστώσεις φθορές ή κάποιο ελάττωμα, ανάφερε το αμέσως στον προϊστάμενό σου, ώστε να αντικατασταθεί.
2. Γενικά να αποφεύγεις να χρησιμοποιείς αρτάνες από ινώδες σχοινί γιατί η αντοχή του ποικίλει σημαντικά, ανάλογα με το υλικό που είναι κατασκευασμένο.
3. Αν διαπιστώσεις ότι ο χειριστής του ανυψωτικού μηχανήματος δεν είναι κάτοχος αδείας ή αντιληφθείς ότι ο χειριστής δεν βρίσκεται σε καλή φυσική κατάσταση λόγω κατανάλωσης οινοπνευματωδών ποτών, χρήσης φαρμάκων ή κάποιου εμφανούς προβλήματος υγείας, ανάφερε το αμέσως στον προϊστάμενό σου.
4. Μην χρησιμοποιείς αυτοσχεδιασμούς κατά την πρόσδεση του φορτίου όπως συρματόσχοινα, σχοινιά ή αλυσίδες που έχουν δεθεί κόμπο για να κοντύνουν, αλλά κατάλληλα ναυτικά κλειδιά.
5. Εάν αναρτάς κάποιο φορτίο που αποτελείται από επί μέρους τμήματα φρόντισε να είναι δεμένα σωστά και ασφαλισμένα για να αποφύγεις την πτώση τους από τυχαία κίνηση. Να ζητάς πάντα από τον προϊστάμενό σου να ελέγχει την ανάρτηση.
6. Να χρησιμοποιείς γάντια για την προστασία των χεριών σου από αιχμηρές γωνίες του φορτίου ή από θραυσμένα σύρματα του συρματόσχοινου.
7. Κατά την ανάρτηση φορτίου με σχοινιά ή φασκίες να φροντίζεις πριν την χρήση τους να μην είναι στριμμένα.
8. Η αρτάνη πρέπει να εφαρμόζεται στη βάση του αγκίστρου και όχι στη μύτη του, ώστε να αποφεύγεται η ακούσια μετατόπιση του φορτίου κατά την ανύψωση.
9. Τα φορτία πρέπει να ανυψώνονται πάντα κατακόρυφα.
10. Απαγορεύεται οποιαδήποτε επαφή με διακινούμενο φορτίο, πριν αυτό εδρασθεί και ακινητοποιηθεί με ασφάλεια στο χώρο μεταφοράς του. Να χρησιμοποιείς «αέρηδες» (2 σχοινιά) για την καθοδήγηση του φορτίου κατά την ανύψωση και την μετακίνησή του.
11. Μη στέκεσαι κάτω από ανυψωμένο φορτίο και φρόντιζε πάντα να σε βλέπει ο χειριστής.
12. Αν ο χειριστής δεν έχει καλή ορατότητα σε κάποιο τμήμα της διαδρομής του φορτίου ή του προσωπικού εργασίας πρέπει να υπάρχει έμπειρος κουμανταδόρος για να τον καθοδηγήσει. Κανένας, εκτός από πρόσωπα που έχουν την κατάλληλη εμπειρία και εκπαίδευση δεν πρέπει να κάνει σήματα καθοδήγησης στους χειριστές ανυψωτικών μηχανημάτων.
13. Να αποφεύγεις να εργάζεσαι ή να κινείσαι μέσα στην ακτίνα δράσης του γερανού.
14. Οι εργασίες πρέπει να διακόπτονται εάν υπάρχουν αντίξοες συνθήκες, όπως δυνατός άνεμος, κακή ορατότητα, βροχή κ.λπ.
15. Απαγορεύεται αυστηρά στο προσωπικό να μετακινείται αναρτημένο σε συρματόσχοινα, άγκιστρα, κάδους, περόνες, μπούμες ή πάνω σε φορτία.

1.2. Οδηγίες για Ασφαλή Χειρωνακτική Διακίνηση Φορτίων

Η χειρωνακτική διακίνηση φορτίων είναι από τις συχνότερες αιτίες πρόκλησης ατυχημάτων και βλάβης της υγείας. Γι' αυτό, εφάρμοσε τις παρακάτω οδηγίες:

1. Να χρησιμοποιείς γάντια εργασίας και υποδήματα ασφαλείας με μεταλλική προστασία δακτύλων και αντιολισθητική σόλα.
2. Αν υπάρχει κίνδυνος πρόσκρουσης ή πτώσης αντικειμένων να χρησιμοποιείς κράνος.
3. Όταν το φορτίο είναι βαρύ ζήτησε βοήθεια από δεύτερο άτομο. Η χειρωνακτική μεταφορά φορτίων κρύβει πολλούς κινδύνους.
4. Κατά την ανύψωση φορτίων πρέπει να εφαρμόζεις τις ακόλουθες αρχές:
 - Η σπονδυλική στήλη πρέπει να βρίσκεται σε όρθια θέση.
 - Τα πόδια να είναι λυγισμένα, ανοιχτά, το φορτίο να βρίσκεται ανάμεσά τους και το ένα πέλμα να εφάπτεται στο έδαφος.
 - Να τοποθετείς το σώμα σου όσο πιο κοντά στο προς ανύψωση βάρος.
 - Το σημείο λαβής πρέπει να κρατιέται σταθερά και με ασφάλεια.
 - Πρέπει να αποφεύγονται οι περιστροφικές κινήσεις του κορμού του σώματος.
5. Ιδιαίτερη σημασία κατά την ανύψωση φορτίων, έχει το ύψος ανύψωσης του φορτίου. Συγκεκριμένα συνιστάται:
 - Μεταφορά από το δάπεδο μέχρι του ύψους των γονάτων.
 - Μεταφορά από το ύψος των γονάτων μέχρι του ύψους των αγκώνων.
 - Μεταφορά από το ύψος των αγκώνων μέχρι το ύψος των ώμων.
 - Μεγαλύτερο ύψος ανύψωσης σημαίνει περισσότερο επίπονη προσπάθεια, άρα και πιο επικίνδυνη.
6. Κατά τη μεταφορά των φορτίων, πρέπει να εφαρμόζονται οι ακόλουθες αρχές:
 - Οι διαδρομές πρέπει να ελέγχονται, πριν τη μεταφορά, για τυχόν ύπαρξη μικροπαγίδων και ο φωτισμός να είναι επαρκής.
 - Αν ένα φορτίο μεταφέρεται από περισσότερα από ένα άτομα, πρέπει να συντονίζονται οι κινήσεις τους. Αν τα άτομα είναι περισσότερα από τρία, πρέπει να διατάσσονται καθ' ύψος. Το ψηλότερο από αυτά δεν πρέπει να βρίσκεται ποτέ στη μέση.
 - Το φορτίο πρέπει να κρατιέται κάθετα ως προς το κέντρο βάρους του, με τέτοιο τρόπο ώστε να περιορίζονται οι προσπάθειες για να κρατηθεί σε ισορροπία.
7. Απαγορεύεται η ρίψη υλικών από ψηλά, εκτός αν υπάρχει επιτηρητής που θα φροντίζει να αποκλειστεί ο επικίνδυνος χώρος, θα προσέχει να μην πλησιάσει κανείς και θα κανονίζει τότε θα αρχίζει η ρίψη.

2. ΟΔΗΓΙΑ ΓΙΑ ΑΣΦΑΛΗ ΧΡΗΣΗ ΦΟΡΗΤΩΝ ΚΛΙΜΑΚΩΝ (ΤΥΠΟΥ – Λ)

Όταν απαιτείται εργασία σε ύψος, οι φορητές κλίμακες δεν πρέπει να θεωρούνται ως υποκατάστατο των σκαλωσιών, σε περιπτώσεις όπου:

1. Η εργασία απαιτεί δραστηριότητες μεγάλου χρονικού διαστήματος ή πολλών δραστηριοτήτων.
2. Η εργασία απαιτεί χειρισμό ογκωδών ή βαριών αντικειμένων.

3. Ο χειριστής εργάζεται μόνος του.

Κατά τη χρήση φορητών κλιμάκων τύπου-Λ, η παρακάτω πρακτική ασφαλείας πρέπει να λαμβάνεται υπόψη:

1. Οι κλίμακες πρέπει να έχουν σήμανση CE από τον κατασκευαστή.
2. Οι κλίμακες πρέπει να βρίσκονται σε καλή κατάσταση και να ελέγχονται πριν τη χρήση.
3. Οι κλίμακες δεν πρέπει να δέχονται βάρος μεγαλύτερο από αυτό για το οποίο, έχουν κατασκευαστεί ούτε να ξεπερνούν τις δυνατότητες που έχουν καθοριστεί από τον κατασκευαστή.
4. Οι κλίμακες πρέπει να χρησιμοποιούνται μόνο για τον σκοπό για τον οποίο έχουν σχεδιαστεί.
5. Οι κλίμακες πρέπει να χρησιμοποιούνται μόνο σε σταθερές και επίπεδες επιφάνειες εκτός εάν έχουν εξασφαλιστεί για την αποφυγή τυχαίας μετακίνησης. Ο χώρος γύρω από την κορυφή και την βάση της κλίμακας πρέπει να διατηρείται καθαρός.
6. Οι κλίμακες δεν πρέπει να χρησιμοποιούνται σε ολισθηρές επιφάνειες εκτός εάν έχουν εξασφαλιστεί ώστε να αποφευχθεί τυχαία μετακίνηση.
7. Όταν οι κλίμακες τοποθετούνται σε χώρους που είναι διάδρομοι, πόρτες κ.λπ. ή σε σημεία όπου μπορεί να μετακινηθούν λόγω των εκτελούμενων εργασιών ή κυκλοφορίας, τότε ένα δεύτερο άτομο πρέπει να βρίσκεται κοντά στη σκάλα ώστε να αποφευχθεί τυχαία μετακίνηση. Σε ορισμένες περιπτώσεις, μια οριοθέτηση είναι αρκετή ώστε να διατηρήσει την κυκλοφορία και τις εκτελούμενες εργασίες μακριά από την κλίμακα.
8. Οι μεταλλικές φορητές κλίμακες δεν πρέπει να χρησιμοποιούνται για εργασίες με ηλεκτρικό ρεύμα ή σε σημεία που μπορούν να έλθουν σε επαφή με ηλεκτρικό ρεύμα.
9. Οι κλίμακες πρέπει πάντα να ανοίγουν πλήρως και να ενεργοποιείται ο μηχανισμός σταθεροποίησης.
10. Οι χειριστές δεν πρέπει να ανεβαίνουν ψηλότερα από το δεύτερο σκαλοπάτι από την κορυφή.
11. Οι χειριστές δεν πρέπει να προσπαθούν να φτάσουν σε σημεία πιο μακριά από το μήκος του τεντωμένου χεριού τους εκατέρωθεν της κλίμακας. Εάν απαιτείται να φτάσουν πιο μακριά είναι προτιμότερο να μετακινήσουν την κλίμακα.
12. Τα εργαλεία χειρός και άλλα υλικά μπορεί να γίνουν επικίνδυνα εκτός εάν ακολουθηθούν ασφαλείς πρακτικές. Τοποθετώντας τα εργαλεία σε θήκη, τα χέρια του χειριστή είναι ελεύθερα για να ανέβει στην κλίμακα.
13. Όταν ο χειριστής ανεβαίνει ή κατεβαίνει τη κλίμακα πρέπει έχει πρόσωπο προς τα σκαλοπάτια.

3. ΟΔΗΓΙΑ ΓΙΑ ΥΠΑΙΘΡΙΕΣ ΕΡΓΑΣΙΕΣ ΣΕ ΣΥΝΘΗΚΕΣ ΚΑΥΣΩΝΑ

3.1. Γενικά

Οι οδηγίες αυτές ενδιαφέρουν όλους τους εργαζόμενους που απασχολούνται σε υπαίθριες εργασίες.

Θερμική καταπόνηση εργαζομένου εμφανίζεται όταν το άμεσο περιβάλλον εργασίας του είναι πολύ θερμό και σε συνδυασμό με κοπιαστική ή μη εργασία μπορεί να επιφέρει σημαντική μείωση παραγωγικότητας ή μείωση της προσοχής που απαιτείται για την αποφυγή ατυχήματος ή αίσθηση δυσανεξίας ή ακόμη και βλάβη στην υγεία του εργαζομένου. Τέτοια κατάσταση μπορεί να υπάρξει σαν συνέπεια καύσωνος της καλοκαιρινής περιόδου.

Καύσωνας είναι το μετεωρολογικό φαινόμενο όπου η θερμοκρασία του αέρα που περιβάλλει το χώρο εργασίας είναι δυνατόν να προκαλέσει κατάσταση θερμικής καταπόνησης και αναγγέλλεται από την Εθνική Μετεωρολογική Υπηρεσία.

Οι παράγοντες που καθορίζουν τη θερμική καταπόνηση είναι :

- Θερμοκρασία ξηρού θερμομέτρου
- Σχετική υγρασία
- Ταχύτητα αέρα
- Ακτινοβολία
- Βαρύτητα εργασίας
- Ενδυμασία
- Εγκλιματισμός εργαζομένου: είναι η φυσιολογική διαδικασία που επιτρέπει την προσαρμογή στο θερμό περιβάλλον μέσω της μείωσης του βασικού μεταβολισμού, της αύξησης της εφίδρωσης και της μείωσης απώλειας ηλεκτρολυτών (άλατα) με τον ιδρώτα. Ο εγκλιματισμός επιτυγχάνεται εντός 7- 10 ημερών.
- Κατάσταση της υγείας του.

3.2. Κίνδυνοι από τον Καύσωνα

- Μυϊκές συσπάσεις (κράμπες των θερμαστών). Παρατηρούνται σε άτομα που εργάζονται σε χώρους με υψηλή θερμοκρασία. Προκαλείται από την έντονη απώλεια αλάτων και υγρών λόγω εφίδρωσης. Εμφανίζονται εντονότερα αν ο εργαζόμενος έχει πει πολύ νερό χωρίς όμως να αναπληρώνει και τα άλατα. Η πάθηση δεν θεωρείται επικίνδυνη. Εμφανίζεται απότομα και έχει τα ακόλουθα συμπτώματα:
 - Έντονοι πόνοι και σπασμοί των κοιλιακών και σκελετικών μυών.
 - Το δέρμα είναι υγρό και ωχρό.
- Θερμική εξάντληση (κατάρρευση από τη ζέστη). Παρατηρείται συχνότερα σε άτομα που δεν είναι συνηθισμένα να εργάζονται σε περιβάλλον θερμό και υγρό. Προκαλείται από την υπερβολική απώλεια νερού και άλατος από το σώμα. Συμπτώματα:
 - Εξάντληση, ατονία, αδυναμία και ανησυχία του πάσχοντος.
 - Κεφαλαλγία, κούραση, ίλιγγος, ναυτία.
 - Όραση θολή.
 - Πρόσωπο ωχρό, δέρμα κρύο και κολλώδες, άφθονη εφίδρωση.
 - Αναπνοή γρήγορη και επιπόλαιη.
 - Σφυγμός γρήγορος και αδύνατος.
 - Θερμοκρασία φυσιολογική ή πέφτει.
 - Επώδυνοι μυϊκοί σπασμοί των κάτω άκρων και της κοιλιάς.
 - Η κατάσταση μπορεί να φθάσει μέχρι και λιποθυμία.
 - Η κατάσταση χειροτερεύει αν εμφανιστούν διάρροια και εμετοί.
- Θερμοπληξία. Παρατηρείται σε άτομα που έχουν εκτεθεί σε περιβάλλον πολύ θερμό και υγρό για μεγάλο χρονικό διάστημα. Προκαλείται από άνοδο της θερμοκρασίας του σώματος λόγω αδυναμίας αποβολής θερμότητας όταν η εφίδρωση εμποδίζεται. Εμφανίζεται αιφνίδια με τα εξής συμπτώματα:
 - Εξάντληση και ανησυχία του πάσχοντος.
 - Κεφαλαλγία, ίλιγγος και υπερβολική αίσθηση ζέστης.
 - Έντονη δίψα και ξηροστομία.
 - Δέρμα ζεστό, κόκκινο (έξαψη) και ξηρό.
 - Σε σοβαρές περιπτώσεις εμφανίζονται ερυθρά αιμορραγούντα στίγματα.

- Σφυγμός ταχύς και έντονος.
- Πίεση ελάχιστη ανεβασμένη.
- Αναπνοή γρήγορη βαθιά και θορυβώδης.
- Μυϊκές συσπάσεις, κράμπες, παροξυσμοί και εμετός.
- Αιφνίδια απώλεια συνειδήσεως, που γρήγορα γίνεται βαθιά.
- Κώμα, θάνατος.

3.3. Ομάδες εργαζομένων υψηλού κινδύνου

Η αντοχή στο θερμικό στρες είναι μειωμένη στους εργαζόμενους που παρουσιάζουν κάποιο από τα κατωτέρω προβλήματα υγείας:

- Καρδιοπάθειες.
- Πνευμονοπάθειες (ορισμένες).
- Γενικά νοσήματα.
- Σακχαρώδης διαβήτης.
- Χρόνια νεφρική ανεπάρκεια.
- Διαταραχές ηπατικής λειτουργίας.
- Δυσλειτουργία του θυροειδούς.
- Μη ελεγχόμενη υπέρταση.
- Αναιμία (συγγενείς αιμοσφαιρινοπάθειες).
- Ψυχικά νοσήματα υπό θεραπεία.
- Νοσήματα του κεντρικού νευρικού συστήματος.
- Δερματοπάθειες μεγάλης έκτασης.
- Παχυσαρκία (30% πάνω από το κανονικό βάρος).
- Λήψη ορισμένων φαρμάκων.
- Γενικές καταστάσεις.
- Γυναίκες σε περίοδο κύησης.
- Εργαζόμενοι που δεν έχουν εγκλιματισθεί (π.χ. νέοι εργαζόμενοι, άτομα που επιστρέφουν από ασθένεια ή διακοπές).

3.4. Οδηγίες προφύλαξης

- Ισορροπία υγρών και αλάτων:
 - Αφθονο δροσερό νερό, περισσότερο από όσο διψάς.
 - Αν δεν έχεις εγκλιματισθεί και ιδρώνεις πολύ, ρίχνε αλάτι στο νερό σου (με τη μύτη ενός κουταλιού σ' ένα μπουκάλι του λίτρου).
 - Μη τρως λιπαρά και βαριά γεύματα και μη καταναλώνεις οινοπνευματώδη.
 - Τρώγε φρούτα και λαχανικά.
- Ενδυμασία:
 - Τα ρούχα σου να διευκολύνουν τον αερισμό του σώματός σου, να επιτρέπουν την εξάτμιση του ιδρώτα, να είναι ελαφρά, άνετα και πορώδη (βαμβακερά).
 - Αν δουλεύεις στον ήλιο ή κοντά σε ακτινοβολούσες επιφάνειες, φρόντισε να μην αφήνεις ακάλυπτο το σώμα σου.
 - Κάνε χρήση του συστήματος ψύξης αν αυτό διατίθεται.
- Υπαίθριες εργασίες:
 - Μην εργάζεσαι μισόγυμνος στον ήλιο.
 - Να προσπαθείς να εργάζεσαι περισσότερο στη σκιά.
 - Φόρα πάντα καπέλο ή το κράνος στο κεφάλι. Σε προστατεύει και από ηλίαση.
 - Να εργάζεσαι πιο παραγωγικά τις πρωινές ώρες.

- Εγκλιματισμός:
 - ο Δώσε την ευκαιρία στον εαυτό σου να προσαρμοστεί στη ζέστη. Σε λίγες μέρες, θα νοιώθεις καλύτερα.
 - ο Πιθανώς να νοιώσεις κάποια δυσφορία αν επιστρέψεις από άδεια ή ακόμη και από Σαββατοκύριακο. Γι' αυτό πρόσεχε περισσότερο.

- Α' Βοήθειες :

Αν δεις κάποιον με συμπτώματα όπως: δυσφορία, εξάντληση, ίλιγγο, κράμπες κ.λπ. κάλεσε αμέσως σε ιατρική βοήθεια. Μέχρι να έλθει βοήθεια κάνε τα ακόλουθα:

- ο Ξάπλωσε τον άρρωστο σε σκιά και σε δροσερό μέρος.
- ο Βγάλε τα πολλά ρούχα.
- ο Ψύξε του το σώμα με δροσερό νερό ή βρεγμένα ρούχα.
- ο Φτιάξε αλατούχο δροσερό νερό (ένα κουταλάκι αλάτι σε κάθε ποτήρι νερό) και δίνε στον άρρωστο μισό ποτήρι κάθε τέταρτο της ώρας επί μία ώρα ή μέχρι να εξαφανιστούν τα συμπτώματα. Επιπλέον δίνε του άφθονο δροσερό νερό γουλιά-γουλιά.
- ο Αν λιποθυμήσει βάλε τον σε ασφαλή θέση ανάνηψης (μπρούμυτα με το κεφάλι προς την πλευρά όπου το χέρι και το πόδι πρέπει να είναι αναδιπλωμένα).

1. Σχετική Εγκύκλιος 130329/95 «Αντιμετώπιση της θερμικής καταπόνησης των εργαζομένων κατά το θέρος».

4. ΟΔΗΓΙΑ ΓΙΑ ΤΟΝ ΚΑΡΚΙΝΟ ΤΟΥ ΔΕΡΜΑΤΟΣ ΠΟΥ ΠΡΟΚΑΛΕΙΤΑΙ ΑΠΟ ΠΙΣΣΑ ΚΑΙ ΠΑΡΑΓΩΓΑ ΤΗΣ

Τα άτομα που εργάζονται, ή που έχουν εργαστεί, με πίσσα μερικές φορές εμφανίζουν σπίλους (μοιάζουν με κρεατοελιές) στο πρόσωπό τους, το λαιμό, τα χέρια ή το όσχεο (ο θύλακας που περιέχει τους όρχεις). Μπορεί να εμφανίσετε σπίλους μετά από μερικούς μόνο μήνες εργασίας με πίσσα, αλλά συνήθως οι σπίλοι αναπτύσσονται μετά από κάποια χρόνια.

Υπάρχουν διάφορα είδη σπύλων προερχόμενα από έκθεση σε πίσσα, αλλά ένα από αυτά αποτελεί μια μορφή καρκίνου και δεν θα εξαφανιστεί χωρίς θεραπεία. Θεραπεύεται πάντως εύκολα με κατάλληλη αγωγή.

Εάν δουλεύοντας έρχεστε σε επαφή με πίσσα ή παράγωγά της και εμφανίσετε σπίλο ή μικρό ερεθισμό ο οποίος δεν επουλώνεται, συμβουλευτείτε το γιατρό σας. Εάν εμφανιστεί στο όσχεο υπάρχει σοβαρός κίνδυνος και οποιαδήποτε καθυστέρηση είναι επικίνδυνη.

Το όσχεο κινδυνεύει ιδιαίτερα. Εξετάστε το κάθε φορά που κάνετε μπάνιο. Εάν αισθανθείτε ένα τμήμα σκληρού δέρματος ή ένα μικρό εξόγκωμα, αυτό μπορεί να είναι ένας επικίνδυνος σπίλος. Επισκεφθείτε αμέσως στον γιατρό σας.

Αν δουλεύετε ή δουλεύατε με πίσσα προσέξτε για σπίλους. Μπορεί να δουλεύατε για χρόνια με πίσσα χωρίς να εμφανίσετε κάποιο σπίλο και να εμφανίσετε χρόνια μετά, αφού φύγετε από τη δουλειά σας, γι' αυτό ελέγξτε για σπίλους.

Γενικές προφυλάξεις:

- Αποφύγετε επαφή της πίσσας με το δέρμα σας.
- Φορέστε προστατευτικά ρούχα.
- Χρησιμοποιήστε κάποια προστατευτική συσκευή, αν υπάρχει, π.χ. απαγωγέας σκόνης.
- Αλλάζετε τα εσώρουχά σας συχνά.
- Αλλάζετε τα ρούχα της εργασίας σας συχνά γιατί η πίσσα μπορεί και διεισδύει.
- Μην βάζετε βρώμικα πανάκια, εργαλεία ή άλλα αντικείμενα βρώμικα από πίσσα στις τσέπες του παντελονιού σας.
- Πλύνετε τα χέρια σας πριν πάτε στην τουαλέτα.
- Κάντε ένα μπάνιο μετά τη δουλειά σας.
- Ελέγξτε για σπίλους.

ΠΑΡΑΡΤΗΜΑ ΙΙΙ :

ΜΝΗΜΟΝΙΟ ΓΙΑ ΤΙΣ ΕΚΣΚΑΦΕΣ

1. ΕΙΣΑΓΩΓΗ

Στα περισσότερα τεχνικά έργα απαιτούνται εργασίες εκσκαφών. Οι συνδεόμενοι κίνδυνοι με τις εργασίες εκσκαφών είναι σημαντικοί, αρκεί να σημειωθεί ότι η υποχώρηση ενός μόνον κυβικού μέτρου εδάφους αντιστοιχεί περίπου σε 1,2-1,5 τόνους βάρος.

2. ΟΡΙΣΜΟΙ

- Εκσκαφή θεωρείται η αφαίρεση εδαφικού υλικού από την επιφάνεια του εδάφους μέχρι βάθος 6 μ. και σε οποιαδήποτε έκταση (διαστάσεις μήκους και πλάτους).
- Τάφρος (χαντάκι) είναι εκσκαφή της οποίας η διάσταση του μήκους είναι πολύ μεγαλύτερη σε σχέση με την αντίστοιχη του πλάτους.
- Γενική εκσκαφή είναι η εκσκαφή στην οποία και οι δύο διαστάσεις της προβολής στο οριζόντιο επίπεδο είναι σχετικά μεγάλες (π.χ. 15 μ.).

3. ΝΟΜΟΘΕΣΙΑ

- Το κατ' εξοχήν νομοθέτημα Περί των μέτρων ασφαλείας σε εργασίες εκσκαφών είναι το ΠΔ 1073/1981 (ΦΕΚ 260 Α'/16-09-1981), «Περί μέτρων ασφαλείας κατά την εκτέλεσιν εργασιών εις εργοτάξια έργων οικοδομών και πάσης φύσεως έργων αρμοδιότητος Πολιτικού Μηχανικού».
- Στο τμήμα Ι του ΠΔ 1073/1981 (άρθρα 2-17) αναφέρονται γενικά μέτρα ασφαλείας (άρθρα 2-8) και ειδικά μέτρα ασφαλείας κατά την εκσκαφή θεμελίων και τάφρων (άρθρα 9-17). Επίσης, στο άρθρο 113 προδιαγράφεται η συχνότητα των ελέγχων των εκσκαφών από τους εργοδότες ή τους νόμιμους εκπροσώπους τους.
- Ο Ν. 2094/1992 (ΦΕΚ 182 Β'/22-11-1992), «Κύρωση του Κώδικα Οδικής Κυκλοφορίας», προβλέπει, στο άρθρο 47, παρ. Β, την περίφραξη των ορυγμάτων σε οδούς.
- Εκσκαφές των οποίων το βάθος υπερβαίνει τα 6 μ. υπόκεινται στις διατάξεις του ΠΔ 225/1989 (ΦΕΚ 106 Α'/02-05-1998), «Υγιεινή και Ασφάλεια στα Υπόγεια Τεχνικά Έργα».
- Οι τάφροι σε οδούς σημαίνονται σύμφωνα με τις ΥΑ ΒΜ 5/30058/1983 (ΦΕΚ 121 Β'/23-03-1983), «Έγκριση Πρότυπης Τεχνικής Προδιαγραφής Σημάνσεως Εκτελουμένων Έργων σε οδούς εντός κατοικημένων περιοχών» και ΒΜ 5/30428/1980 (ΦΕΚ Β'/30-06-1980), «Περί εγκρίσεως πρότυπης Τεχνικής Προδιαγραφής Σημάνσεως Εκτελουμένων Έργων σε οδούς εκτός κατοικημένων περιοχών».
- Άμεσης εφαρμογής θεωρείται το Π.Δ. 22/29-12-1933 (ΦΕΚ 406 Α'/29-12-1933), «Περί ασφαλείας εργατών και υπαλλήλων εργαζομένων επί φορητών κλιμάκων» και το Π.Δ. 17/1978 (ΦΕΚ 20 Α'/17-02-1978), «Περί συμπληρώσεως του από 22/29-12-1933 Π. Δ/τος περί ασφαλείας εργατών», καθ' όσον στις εκσκαφές πρέπει να εξασφαλίζονται ασφαλείς και συχνές έξοδοι.
- Με γενική ισχύ εφαρμόζεται ο Ν. 1568/1985 (ΦΕΚ 177 Α'/18-10-1985), «Υγιεινή και ασφάλεια των εργαζομένων», ο οποίος προβλέπει τη λήψη και τήρηση από τον εργοδότη όλων των μέτρων ασφαλείας για την προστασία των εργαζομένων.
- Επίσης ισχύ έχουν και οι οικείες περί βλαβών σε τρίτους διατάξεις του Αστικού Κώδικα και του Ποινικού Κώδικα.
- Επισημαίνεται ότι η Σύμβαση, είναι δυνατόν να καθορίζει μέτρα επιπρόσθετα ή αυστηρότερα από τα οριζόμενα στην κείμενη Ελληνική Νομοθεσία.

4. ΚΙΝΔΥΝΟΙ

Πιθανοί κίνδυνοι οι οποίοι ενέχονται στις εκσκαφές, είναι οι ακόλουθοι:

- Πλημμύρισμα εκσκαφής.
- Βλάβη σε υπόγεια δίκτυα.
- Πτώση ατόμων/οχημάτων εντός της εκσκαφής.
- Υποχώρηση/κατολίσθηση πρανών.
- Υποχώρηση/κατολίσθηση γειτονικών κατασκευών.
- Υποχώρηση οδών/σιδηροτροχιών.

5. ΠΑΡΑΜΕΤΡΟΙ ΤΩΝ ΜΕΤΡΩΝ ΑΣΦΑΛΕΙΑΣ

Για τον προσδιορισμό των μέτρων ασφαλείας κατά τις εκσκαφές, είναι απαραίτητη η γνώση των ακόλουθων παραμέτρων:

- Τύπος εκσκαφής/διαστάσεις.
- Περιοχή (κατοικημένη ή μη).
- Έδαφος.
- Προηγούμενες εκσκαφές και ποιότητα αποκατάστασης.
- Κλιματολογικές/καιρικές συνθήκες.
- Παθητικές και ενεργητικές ωθήσεις γαιών.
- Υπόγεια ύδατα.
- Μέθοδοι εκσκαφής.

6. ΕΔΑΦΟΣ

Μία βασική παράμετρος για τη μελέτη των μέτρων ασφαλείας είναι το έδαφος.

Αυξημένο κίνδυνο παρουσιάζουν βαθιές εκσκαφές σε χαλαρά εδάφη. Επίσης ιδιαίτερη προσοχή πρέπει να δίνεται στην περίπτωση που βαριά μηχανήματα χρησιμοποιούνται για την εκσκαφή ή πλησίον της εκσκαφής για άλλες εργασίες.

Οι καιρικές και κλιματολογικές συνθήκες παίζουν το δικό τους ρόλο, επηρεάζοντας τη συνεκτικότητα των εδαφών και κυρίως τις πλευρές της εκσκαφής (πρανή εκσκαφής).

Κανένα έδαφος δεν πρέπει να θεωρείται εξ' ορισμού ασφαλές και ικανό να φέρει το ίδιο βάρος του. Επιπλέον, οι καιρικές συνθήκες (βροχή) και οι κλιματολογικές συνθήκες (ξηρή ατμόσφαιρα) επηρεάζουν τη συμπεριφορά του εδάφους.

Αμμώδη εδάφη παρουσιάζουν μικρό δείκτη εσωτερικής τριβής και σχεδόν ρέουν. Αντίθετα, τα στιφρά αργιλώδη εδάφη παρουσιάζουν μεγάλη συνεκτικότητα.

Τα βραχώδη και ημιβραχώδη εδάφη δεν ενέχουν κίνδυνο υποχωρήσεων, τουλάχιστον με τη μορφή των υποχωρήσεων που αναμένονται σε ένα γαιώδες έδαφος. Ο κίνδυνος έγκειται στην ανάπτυξη ρηγματώσεως η οποία μπορεί να προχωρήσει στην αποκόλληση τμήματος βράχου.

7. ΜΕΤΡΑ ΑΣΦΑΛΕΙΑΣ ΣΕ ΤΑΦΡΟΥΣ

Εφ' όσον οι τάφροι ανοίγονται σε περιοχές όπου υπάρχουν υπόγεια δίκτυα, θα πρέπει να προηγείται ενημέρωση από τους αντίστοιχους Οργανισμούς Κοινής Ωφέλειας.

Σε περίπτωση εκσκαφής υλικού επισημάνσεως υπογείου δικτύου (πλέγμα, τούβλα), η εκσκαφή πρέπει να διακόπτεται και να ειδοποιείται η αντίστοιχη υπηρεσία.

Γενικώς η εκσκαφή αδρανών υλικών αποτελεί ένδειξη υπογείου δικτύου, ΟΚΩ, ακόμη και αν δεν βρεθεί υλικό επισημάνσεως. Μόνο το δίκτυο φυσικού αερίου έχει υλικό επισημάνσεως σε όλο το μήκος του.

Τα πρανή, εφ' όσον δεν μπορούν να διαμορφωθούν υπό κλίση (κατακόρυφα πρανή), πρέπει να αντιστηρίζονται. Η απαιτούμενη αντιστήριξη εξαρτάται κατά κύριο λόγο από το είδος και το μέγεθος της εκσκαφής, το πλάτος της τάφρου και τη φύση του εδάφους και κατά δεύτερο λόγο από τις καιρικές και κλιματολογικές συνθήκες, τα μέσα εκσκαφής, το είδος και τον τρόπο εργασίας.

Σε κάθε περίπτωση πρέπει να λαμβάνονται υπόψη οι διατάξεις του άρθρου 9 του ΠΔ 1073/1981, όπως τροποποιήθηκε (το συγκεκριμένο άρθρο) με το ΦΕΚ 64 Α' /28-05-1995.

Σε καμμία περίπτωση δεν επιτρέπεται να εργάζεται προσωπικό σε τάφρο, αν δεν έχει δοθεί άδεια καταλληλότητας της τάφρου από τον υπεύθυνο μηχανικό.

Η τάφρος είναι κατάλληλη για εργασίες σε αυτή, όταν δεν απαιτείται αντιστήριξη ή όταν έχει τοποθετηθεί επαρκής αντιστήριξη.

Απαγορεύεται η εργασία μέσα στην τάφρο, εφ' όσον πλησίον συνεχίζεται η εκσκαφή.

Σε περίπτωση αβαθών τάφρων, δεν απαιτείται ιδιαίτερη μελέτη του εδάφους.

Σε περίπτωση βαθέων τάφρων (3-6 μ.), απαιτείται ειδική μελέτη.

Απαιτείται η κατακρήμνιση κάθε στοιχείου, το οποίο εξέρχει του πρανούς.

Απαιτείται μελέτη των επιπτώσεων της εκσκαφής στα γειτονικά κτίρια, λόγω παθητικών ωθήσεων γαιών.

Κάθε κατακόρυφο στοιχείο πλησίον της εκσκαφής (στύλοι, δένδρα, ιστοί κλπ) πρέπει να μεταφέρεται πριν την εκσκαφή ή να αντιστηρίζεται κατάλληλα.

Μέριμνα πρέπει να λαμβάνεται για την απορροή των ομβρίων εκτός εκσκαφής και την άμεση άντληση υδάτων του υπόγειου υδροφόρου ορίζοντα.

Τα πρανή των εκσκαφών πρέπει να έχουν κλίση ίση με την γωνία εσωτερικής τριβής, για να μην απαιτείται αντιστήριξη.

Πρέπει να εξασφαλίζονται κλίμακες σε διαστήματα όχι μεγαλύτερα των 24 μ. μεταξύ τους (μέγιστη διανυόμενη απόσταση 12 μ.).

Σε καμμία περίπτωση δεν επιτρέπεται όχημα ή μηχανήμα να οδηγείται με τους τροχούς εκατέρωθεν της τάφρου.

Κανένα μηχανήμα δεν πρέπει να βρίσκεται σε απόσταση μικρότερη των 60 εκ. από το χείλος της εκσκαφής.

Τα προϊόντα εκσκαφής, αν δεν φορτώνονται αμέσως, δεν επιτρέπεται να τοποθετούνται σε απόσταση μικρότερη των 60 εκ. από το χείλος της τάφρου.

Η τάφρος περιφράσσεται πλήρως με πλέγμα ή εμπόδια τα οποία εξασφαλίζουν την επισήμανση της τάφρου και παρέχουν προστασία σε κάθε πεζό από τον κίνδυνο πτώσης μέσα στην εκσκαφή. Η περίφραξη τοποθετείται σε όλη την περίμετρο της εκσκαφής, σε απόσταση τουλάχιστον 20 εκ. από το χείλος του πρανούς.

Εφ' όσον η εκσκαφή γίνεται σε οδούς, θα πρέπει να καθαρίζεται συνεχώς η οδός από τα προϊόντα εκσκαφής. Εκσκαφή τάφρου στα όρια εθνικής οδού ή σιδηροδρομικής γραμμής, απαγορεύεται. Εναλλακτικά, πρέπει να προτιμάται η διάτρηση μετά από σχετική μελέτη. Αν η εκσκαφή δεν μπορεί να αποφευχθεί, τότε ενημερώνονται οι αρμόδιες υπηρεσίες (ΔΕΚΕ & ΟΣΕ αντίστοιχα), υποβάλλεται σχετική μελέτη και εκδίδεται άδεια από τις αρμόδιες υπηρεσίες όπου προβλέπονται τα απαιτούμενα μέτρα ασφαλείας.

Απαγορεύεται η υποσκαφή του εκσκαπτικού μηχανήματος. Σε αντίθετη περίπτωση, πρέπει να μελετώνται και λαμβάνονται ειδικά μέτρα ασφαλείας.

Σε ότι αφορά τα μηχανήματα εκσκαφής ισχύουν τα αναφερόμενα στις οικείες σημειώσεις περί ασφαλείας των μηχανημάτων εκτέλεσης τεχνικών έργων.

Επισημαίνεται, ότι κανείς από το προσωπικό, πολύ δε περισσότερο από τον πληθυσμό (έργα σε οδούς), δεν επιτρέπεται να βρίσκεται στην περιοχή περιστροφής των συστημάτων (σκάφος, πρόβολος κλπ) του εκσκαπτικού μηχανήματος.

8. ΜΕΤΡΑ ΑΣΦΑΛΕΙΑΣ ΣΤΙΣ ΓΕΝΙΚΕΣ ΕΚΣΚΑΦΕΣ

Στις περιπτώσεις γενικών εκσκαφών αντιμετωπίζονται συνήθως μεγαλύτερα βάθη από εκείνα των τάφρων. Οι γενικές εκσκαφές εκτελούνται για την εκσκαφή θεμελίων, σε έργα οδοποιίας και

διαμόρφωσης επιπέδων καθώς και για την κατασκευή ημιπόγειων εγκαταστάσεων (δεξαμενές). Στην περίπτωση των έργων οδοποιίας και διαμόρφωσης επιπέδου υπάρχει συνήθως άνεση χώρου και μπορούν να διαμορφωθούν πρανή υπό κλίση. Αντίθετα, στις εκσκαφές θεμελίων αυτό δεν είναι πάντα εφικτό, ιδιαίτερα σε έργα εντός κατοικημένων περιοχών. Στις περιπτώσεις κατακόρυφων πρανών γενικών εκσκαφών, απαγορεύεται η εργασία στο πόδι του πρανούς ή πλησίον αυτού αν δεν έχουν ληφθεί τα ακόλουθα κατάλληλα μέτρα:

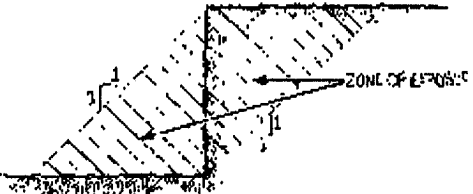
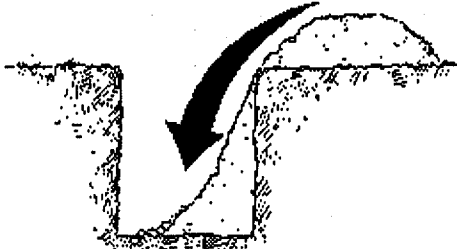



- Απαιτείται η κατακρήμνιση κάθε στοιχείου το οποίο εξέχει του πρανούς.
- Η εκσκαφή πρέπει να περιφράσσεται κατάλληλα. Σε περίπτωση μη αντιστήριξης κατακόρυφων πρανών, η περίφραξη πρέπει να τοποθετείται σε απόσταση τουλάχιστον ίση με το πηλίκο του βάθους εκσκαφής προς την εφαπτομένη της γωνίας εσωτερικής τριβής του εδαφικού υλικού.
- Ιδιαίτερη προσοχή απαιτείται στην περίπτωση που ενώ υπάρχουν εκσκαφές μεγάλου βάθους πρόκειται να χρησιμοποιηθούν εκρηκτικά στην ευρύτερη περιοχή του έργου.
- Οι ράμπες προσπέλασης των οχημάτων και μηχανημάτων πρέπει να έχουν κλίση μικρότερη του 25% και πλάτος τουλάχιστον 3 μ.
- Ειδικά εμπόδια-stor (π.χ. χαμηλά αναχώματα) κατασκευάζονται, περιμετρικά της εκσκαφής, στις θέσεις όπου μηχανήματα πλησιάζουν την εκσκαφή με την όπισθεν, για να εκτελέσουν εργασία (σκυροδέτηση).

Σε ότι αφορά τα μηχανήματα εκσκαφής ισχύουν τα αναφερόμενα στις οικείες σημειώσεις περί ασφαλείας των μηχανημάτων εκτέλεσης τεχνικών έργων. Επισημαίνεται, ότι κανείς από το προσωπικό, πολύ δε περισσότερο από τον πληθυσμό (έργα σε οδούς), δεν επιτρέπεται να βρίσκεται στην περιοχή περιστροφής των συστημάτων (σκάφος, πρόβολος κλπ) του εκσκαπτικού μηχανήματος.

Σημεία προσοχής:

- Πριν την εκσκαφή απαιτείται έρευνα του εδάφους.
- Πριν την εκσκαφή απαιτείται έρευνα των υπογείων δικτύων.
- Η αντιστήριξη πρέπει (αν απαιτείται) να τοποθετείται έγκαιρα.
- Οι εκσκαφές πρέπει να περιφράσσονται κατάλληλα και πλήρως.
- Έξοδοι από τις εκσκαφές (π.χ. σκάλες), πρέπει να υπάρχουν σε αποστάσεις μικρότερες των 24 μ. μεταξύ τους.
- Ο φωτισμός και ο αερισμός βαθέων τάφρων πρέπει να ελέγχεται.
- Απαιτείται έλεγχος των εκσκαφών μετά από κάθε βροχόπτωση.
- Απαγορεύονται αποθέσεις υλικών και εργαλείων σε απόσταση μικρότερη των 60 εκ. από το χείλος του πρανούς.
- Καμμία εκσκαφή δεν είναι ασφαλής.
- Απαγορεύεται η εργασία σε τάφρους όταν έχουν πλημμυρίσει.
- Επιβάλλεται πρόβλεψη απορροής ομβρίων.
- Απαιτείται αντιστήριξη όλων των καθέτων στοιχείων ή μετάθεσή τους, όπου κινδυνεύουν από την εκσκαφή.
- Απαιτείται ασφαλής γεφύρωση τάφρων για τη διέλευση οχημάτων και πεζών.
- Απαγορεύεται η υποσκαφή μηχανημάτων.
- Απαγορεύεται η εργασία στο πόδι του πρανούς βαθιών εκσκαφών, αν δεν ληφθούν ειδικά μέτρα.
- Η περίφραξη των εκσκαφών πρέπει να γίνεται σε κατάλληλη απόσταση από το χείλος του πρανούς.

ΤΥΠΟΙ ΚΑΤΑΡΕΥΣΗΣ ΟΡΥΓΜΑΤΟΣ

Α/Α	ΕΙΚΟΝΑ	ΣΧΟΛΙΑ
1.		<p>Ζώνη έκθεσης εργαζομένων σε κίνδυνο</p>
2.		<p>Καταστροφή των πρανών εκσκαφής λόγω εναπόθεσης προϊόντων εκσκαφής πολύ κοντά στο όρυγμα</p>
3.		<p>Αποκοπή πρανούς. Συναντάται συνήθως σε αργιλικά εδάφη τα οποία υφίστανται αποστράγγιση.</p>
4.		<p>Κατάρρευση. Συναντάται συνήθως σε εδάφη τα οποία έχουν στο παρελθόν εκσκαφεί και επιχωθεί με αμμοχάλικο.</p>
5.		<p>Περιστροφή. Συναντάται συνήθως σε αργιλικά εδάφη με υγρασία.</p>

ΠΑΡΑΡΤΗΜΑ IV :

ΜΝΗΜΟΝΙΟ ΓΙΑ ΤΗΝ ΠΕΡΙΣΤΑΣΙΑΚΗ ΣΗΜΑΝΣΗ

1. ΓΕΝΙΚΑ

Η περιστασιακή σήμανση σχετίζεται με :

- Την επισήμανση επικίνδυνων συμβάντων.
- Την κλήση ατόμων για μια συγκεκριμένη ενέργεια.
- Την καθοδήγηση ατόμων που εκτελούν χειρισμούς.

Και γίνεται με :

- Ηχητικό σήμα.
- Φωτεινό σήμα.
- Προφορική ανακοίνωση.
- Σήμα δια χειρονομιών.

Ορισμένοι τρόποι αυτής της σήμανσης μπορούν να χρησιμοποιηθούν μαζί όπως:

- Φωτεινό σήμα και ηχητικό σήμα.
- Φωτεινό σήμα και προφορική ανακοίνωση.
- Σήμα δια χειρονομιών και προφορική ανακοίνωση.

2. ΗΧΗΤΙΚΑ ΣΗΜΑΤΑ

Ένα ηχητικό σήμα πρέπει να έχει ηχητικό επίπεδο σαφώς ανώτερο των διάχυτων θορύβων του περιβάλλοντος, να αναγνωρίζεται εύκολα και διακρίνεται σαφώς, αφ' ενός από ένα άλλο ηχητικό σήμα και αφ' ετέρου από τους διάχυτους θορύβους του περιβάλλοντος.

Εάν ένα σύστημα μπορεί να εκπέμπει ηχητικό σήμα σε κυμαινόμενη και σταθερή συχνότητα, θα χρησιμοποιείται η κυμαινόμενη συχνότητα για να υποδεικνύει, σε σχέση με τη σταθερή, υψηλότερο κίνδυνο ή επείγουσα ανάγκη επέμβασης ή ζητούμενης ή επιβαλλόμενης ενέργειας. Δεν πρέπει να χρησιμοποιείται ηχητικό σήμα αν στον περιβάλλοντα χώρο υπάρχει ιδιαίτερα δυνατός θόρυβος.

3. ΦΩΤΕΙΝΑ ΣΗΜΑΤΑ

Το φως που εκπέμπεται από ένα σήμα πρέπει να δημιουργεί κατάλληλη φωτεινή αντίθεση στο περιβάλλον του χωρίς να προκαλεί θάμπωμα λόγω υπερβολής ή κακή ορατότητα λόγω ανεπάρκειας. Η φωτεινή επιφάνεια που εκπέμπει ένα σήμα μπορεί να είναι ενιαίου χρώματος σύμφωνα με τον πίνακα που περιλαμβάνει τους συνδυασμούς σχημάτων και χρωμάτων, ή να περιέχει ένα εικονοσύμβολο σε καθορισμένο φόντο σύμφωνα με τους κανόνες που το αφορούν.

Αν ένα σύστημα μπορεί να εκπέμπει συνεχές και διακεκομμένο φωτεινό σήμα, το διακεκομμένο σήμα θα χρησιμοποιηθεί για να υποδεικνύει, σε σχέση με το συνεχές, ένα υψηλότερο επίπεδο κινδύνου

ή μια αυξημένη ανάγκη επέμβασης ή ζητούμενης ή επιβαλλόμενης δράσης. Η διάρκεια κάθε λάμψης και η συχνότητα των λάμψεων ενός διακεκομμένου φωτεινού σήματος πρέπει να εξασφαλίζουν καλή κατανόηση του μηνύματος και να αποφεύγεται κάθε σύγχυση, είτε μεταξύ διαφόρων φωτεινών σημάτων, είτε με ένα συνεχές φωτεινό σήμα. Ένα σύστημα εκπομπής φωτεινού σήματος χρησιμοποιούμενου σε περίπτωση σοβαρού κινδύνου πρέπει να επιτηρείται ειδικά ή να διαθέτει βοηθητικό λαμπτήρα.

Επιπλέον:

- Δεν πρέπει να χρησιμοποιούνται συγχρόνως δύο ηχητικά σήματα ή δύο φωτεινά σήματα, τα οποία μπορούν να συγχέονται.
- Για τις σημάνσεις που έχουν ανάγκη πηγής ενέργειας για να λειτουργήσουν πρέπει να εξασφαλίζεται επικουρική τροφοδοσία σε περίπτωση διακοπής της κανονικής τροφοδοσίας τους.
- Η καλή λειτουργία και αποτελεσματικότητα των φωτεινών και ηχητικών σημάτων πρέπει να ελέγχεται πριν τεθούν σε λειτουργία και στη συνέχεια αρκετά συχνά. Επίσης πρέπει να τίθενται σε ετοιμότητα αμέσως μετά από κάθε χρησιμοποίηση.
- Αν ένα διακεκομμένο φωτεινό σήμα χρησιμοποιείται αντί ή ως συμπλήρωμα ηχητικού σήματος, πρέπει ο κώδικας του σήματος να είναι ταυτόσημος.

4. ΠΡΟΦΟΡΙΚΗ ΑΝΑΚΟΙΝΩΣΗ

Η προφορική ανακοίνωση πραγματοποιείται μεταξύ ενός ομιλητή ή πομπού και ενός ή περισσοτέρων ακροατών, με τη μορφή σύντομων κειμένων, ομάδων λέξεων ή/και μεμονωμένων λέξεων, ενδεχόμενα κωδικοποιημένων. Τα προφορικά μηνύματα πρέπει να είναι όσο το δυνατόν σύντομα, απλά και σαφή. Τα άτομα στα οποία απευθύνεται το σήμα θα πρέπει να γνωρίζουν καλά τη χρησιμοποιούμενη γλώσσα.

Αν η προφορική ανακοίνωση χρησιμοποιείται στη θέση ή ως συμπλήρωμα σημάτων με χειρονομίες, πρέπει να χρησιμοποιηθούν λέξεις - κωδικοί όπως π.χ.: έναρξη, στοπ, τέλος, βίρα, μπίνα, προχώρησε, οπισθοχώρησε, δεξιά, αριστερά, κίνδυνος, γρήγορα.




5. ΣΗΜΑΤΑ ΜΕ ΧΕΙΡΟΝΟΜΙΕΣ

5.1. Γενικά


Ένα σήμα με χειρονομίες πρέπει να είναι ακριβές, απλό, ευρύ, να γίνεται και να κατανοείται εύκολα και να είναι σαφώς διακεκριμένο από άλλο σήμα με χειρονομίες. Οι χρησιμοποιούμενες χειρονομίες μπορεί να ποικίλλουν ελαφρά ή να είναι αναλυτικότερες από αυτές που παρουσιάζονται παρακάτω με την προϋπόθεση ότι η σημασία τους και η κατανόησή τους θα είναι τουλάχιστον ισοδύναμες. Το άτομο που δίνει τα σήματα καλείται σηματορός και ο παραλήπτης των σημάτων χειριστής.

Ο σηματορός πρέπει να βλέπει απ' ευθείας τις εκτελούμενες κινήσεις από το χειριστή χωρίς να διατρέχει κίνδυνο από αυτές και να ασχολείται αποκλειστικά με την καθοδήγηση του χειριστή και με την ασφάλεια των εργαζομένων που βρίσκονται πλησίον. Όταν αυτό δεν είναι δυνατόν πρέπει να προβλέπονται περισσότεροι σηματοροί. Ο σηματορός πρέπει να φέρει ένα ή περισσότερα κατάλληλα στοιχεία αναγνώρισης (π.χ. σακάκι, κράνος, περιχειρίδες, περιβραχιόνια, ρακέτες) με έντονο και κατά προτίμηση ενιαίο χρώμα για να είναι εύκολα αναγνωρίσιμος από τον χειριστή.






5.2. Γενικές χειρονομίες

Α/Α	ΣΗΜΑΣΙΑ	ΠΕΡΙΓΡΑΦΗ	ΕΙΚΟΝΑ
1.	ΕΝΑΡΞΗ Προσοχή ανάληψη καθοδήγησης	Οι δύο βραχίονες βρίσκονται σε έκταση και οι παλάμες είναι εστραμμένες προς τα εμπρός.	
2.	ΣΤΟΠ Διακοπή Τέλος της κίνησης	Ο δεξιός βραχίονας τεντωμένος προς τα άνω, η δεξιά παλάμη εστραμμένη προς τα εμπρός.	
3.	ΤΕΛΟΣ των ενεργειών	Τα δύο χέρια είναι ενωμένα στο ύψος του στήθους.	


5.3. Κατακόρυφες κινήσεις

Α/Α	ΣΗΜΑΣΙΑ	ΠΕΡΙΓΡΑΦΗ	ΕΙΚΟΝΑ
1.	ΑΝΥΨΩΣΗ	Ο δεξιός βραχίονας είναι τεντωμένος προς τα άνω και η δεξιά παλάμη εστραμμένη προς τα εμπρός διαγράφει αργά ένα κύκλο.	
2.	ΚΑΘΟΛΟΣ	Ο δεξιός βραχίονας είναι τεντωμένος προς τα κάτω και η δεξιά παλάμη εστραμμένη προς το εσωτερικό διαγράφει αργά ένα κύκλο.	
3.	ΚΑΘΕΤΗ ΑΠΟΣΤΑΣΗ	Με τα χέρια καθορίζεται η απόσταση.	

5.4. Οριζόντιες κινήσεις

A/A	ΣΗΜΑΣΙΑ	ΠΕΡΙΓΡΑΦΗ	ΕΙΚΟΝΑ
1.	ΠΡΟΧΩΡΗΣΗ	Με τους δύο βραχίονες διπλωμένους και τις παλάμες εστραμμένες προς το εσωτερικό, το πρόσθιο μέρος των βραχιόνων εκτελεί κινήσεις αργές προς το σώμα.	
2.	ΟΠΙΣΘΟΧΩΡΗΣΗ	Με τους δύο βραχίονες διπλωμένους και τις παλάμες εστραμμένες προς τα έξω, το πρόσθιο μέρος των βραχιόνων εκτελεί κινήσεις αργές απομακρυνόμενες από το σώμα.	
3.	ΔΕΞΙΑ ως προς τον σηματωρό	Με τον δεξιό βραχίονα τεντωμένο περίπου οριζοντίως, η παλάμη του δεξιού χεριού βλέπει προς τα κάτω και εκτελούνται μικρές αργές κινήσεις κατά τη διεύθυνση αυτή.	
4.	ΑΡΙΣΤΕΡΑ ως προς τον σηματωρό	Με τον αριστερό βραχίονα τεντωμένο οριζοντίως και την παλάμη του αριστερού χεριού εστραμμένη προς τα κάτω εκτελούνται μικρές αργές κινήσεις κατά τη διεύθυνση αυτή.	
5.	ΟΡΙΖΟΝΤΙΑ ΑΠΟΣΤΑΣΗ	Με τα χέρια καθορίζεται η απόσταση.	

5.5. Κίνδυνος

A/A	ΣΗΜΑΣΙΑ	ΠΕΡΙΓΡΑΦΗ	ΕΙΚΟΝΑ
1.	ΚΙΝΔΥΝΟΣ επείγουσα διακοπή ή στάση.	Οι δύο βραχίονες είναι τεντωμένοι προς τα άνω και οι παλάμες εστραμμένες προς τα εμπρός.	
2.	ΤΑΧΕΙΑ ΚΙΝΗΣΗ	Οι κωδικοποιημένες χειρονομίες που καθοδηγούν τις κινήσεις εκτελούνται με ταχύτητα.	
3.	ΒΡΑΔΕΙΑ ΚΙΝΗΣΗ	Οι κωδικοποιημένες χειρονομίες που καθοδηγούν τις κινήσεις εκτελούνται με μεγάλη βραδύτητα.	